أوابك

www.oapecorg.org

نشرة شهرية صادرة عن منظمة الأقطار العربية المصدرة للبترول

السنة ٤٧ - العدد (١٢) ديسمبر ٢٠٢١

نتائج مهمة ومثمرة في الاجتماع الـ 107 لمجلس وزراء منظمة أوابك

المحتويات

في هذا العدد

لقاء العدد 6

أنشطة المنظمة 18

التطورات البترولية 26

منظمة الأقطار العربية المصدرة للبترول

تأسست منظمة الأقطار العربية المصدرة للبترول بموجب الاتفاقية التي أبرمت في بيروت بتاريخ 9 يناير 1968 فيما بين حكومات كل من المملكة العربية السعودية ودولة الكويت ودولة ليبيا (المملكة الليبية آنذاك). ونصت الاتفاقية على أن تكون مدينة الكويت مقراً لها.

تهدف المنظمة إلى تعاون أعضائها في مختلف أوجه النشاط الاقتصادي في صناعة البترول، وتقرير الوسائل والسبل للمحافظة على مصالح أعضائها المشروعة في هذه الصناعة منفردين ومجتمعين، وتوحيد الجهود لتأمين وصول البترول إلى أسواق استهلاكه بشروط عادلة ومعقولة، وتوفير الظروف الملائمة للاستثمار في صناعة البترول في الأقطار الأعضاء.

وقد انضم إلى عضوية المنظمة في عام 1970 كل من دولة الإمارات العربية المتحدة ودولة قطر ومملكة البحرين والجمهورية الجزائرية. وانضم إليها في عام 1972 كل من الجمهورية العربية السورية وجمهورية العراق، وانضم إليها في عام 1973 جمهورية مصر العربية، وانضمت الجمهورية التونسية في عام 1982 (جمدت عضويتها في عام 1986) وتجيز الاتفاقية انضمام أية دولة عربية مصدرة للبترول إلى عضويتها شريطة أن يكون البترول مصدراً هاما لدخلها القومي، وبموافقة ثلاثة أرباع أصوات الدول الأعضاء على أن يكون من بينها أصوات جميع الدول الأعضاء المؤسسة.

غلاف العدد

تصدر النشرة الشهرية عن الأمانة العامة لمنظمة الأقطار العربية المصدرة للبترول - إدارة الإعلام والمكتبة

(ISSN 1018-595X)

الاشتراك السنوي (11 عدداً)

ويشمل أجور البريد

الدول العربية

للأفراد: 10 دنانير كويتية أو ما يعادلها بالدولار

للمؤسسات: 15 دينارا كويتيا أو ما يعادلها بالدولار

الدول الأجنبية

للأفراد: 40 دولارا أمريكيا

للمؤسسات: 60 دولارا أمريكيا

توجه طلبات الاشتراك إلى:
قسم التوزيع – إدارة الإعلام والمكتبة،
منظمة الأقطار العربية المصدرة للبترول

ص.ب. 20501 الصفاة، الكويت 13066 – دولة الكويت

هاتف: **24959724** (965+)

فاكس: **24959755** (965+)

البريد الإلكتروني:
mail@oapecorg.org

موقع المنظمة :
www.oapecorg.org

@OAPEC1 OAPEC1

OAPEC Oapec Oapec

جميع حقوق الطبع محفوظة، ولا يجوز إعادة النشر أو الاقتباس دون إذن خطي مسبق من المنظمة.

الاجتماع الـ **107** لمجلس وزراء منظمة أوابك

6

قطاع الغاز الطبيعي شهد العديد من التطورات المهمة خلال عام **2020**

10

في مقابلة صحفية مع مجلة (الناقلات)
بن سبت: منظمة أوابك حريصة على طرح المفهوم العربي حول قضايا الطاقة والتنمية

16

• **الشركات المنبثقة:**

انبثقت عن المنظمة المشروعات المشتركة التالية: الشركة العربية البحرية لنقل البترول في عام 1972 ومقرها مدينة الكويت في دولة الكويت، والشركة العربية لبناء وإصلاح السفن (أسري) في عام 1973، ومقرها مملكة البحرين، والشركة العربية للاستثمارات البترولية (أبيكورب) في عام 1974 ومقرها مدينة الخبر في المملكة العربية السعودية، والشركة العربية للخدمات البترولية في عام 1975 ومقرها مدينة طرابلس في دولة ليبيا.

أجهزة المنظمة

تمارس المنظمة نشاطاتها واختصاصاتها من خلال أربعة أجهزة هي:

- **مجلس الوزراء:** هو السلطة العليا التي تحدد سياسات المنظمة بتوجيه نشاطاتها ووضع القواعد التي تسير عليها.
- **المكتب التنفيذي :** يتكون من ممثلي الدول الأعضاء ويقوم برفع ما يراه من توصيات واقتراحات إلى المجلس، وينظر في الميزانية السنوية ويرفعها للمجلس الوزاري ، كما يقر نظام موظفي الأمانة العامة، وتصدر قراراته بأغلبية ثلثي أصوات الأعضاء جميعا.
- **الأمانة العامة :** تضطلع بالجوانب التخطيطية والإدارية والتنفيذية لنشاط المنظمة، وفقا للوائح وتوجيهات المجلس. ويتولى إدارة الأمانة العامة أمين عام. ويعين الأمين العام بقرار من المجلس الوزاري للمنظمة لفترة ثلاث سنوات قابلة للتجديد لمدد أخرى. والأمين العام هو الناطق الرسمي باسم المنظمة، وهو الممثل القانوني لها، وهو مسؤول عن مباشرة واجبات منصبه أمام المجلس. ويقوم الأمين العام بإدارة الأمانة العامة وتوجيهها، والإشراف الفعلي على كافة وجوه نشاطها، وتنفيذ ما يعهد به المجلس إليه من مهام. يمارس الأمين العام وكافة موظفي الأمانة العامة وظائفهم باستقلال تام وللصالح المشترك للدول الأعضاء. يتمتع الأمين العام والأمناء المساعدون في أقاليم الدول الأعضاء بكافة الحصانات والامتيازات الدبلوماسية.
- **الهيئة القضائية:** تم التوقيع على بروتوكول إنشاء الهيئة القضائية لمنظمة الأقطار العربية المصدرة للبترول في مدينة الكويت بتاريخ 9 مايو 1978 ودخل حيز النفاذ في 20 أبريل 1980. وللهيئة اختصاص إلزامي بالنظر في المنازعات التي تتعلق بتفسير وتطبيق اتفاقية إنشاء المنظمة، والمنازعات التي تنشأ بين عضوين أو أكثر من أعضاء المنظمة في مجال النشاط البترولي.

نتائج مهمة ومثمرة في الاجتماع الـ 107 لمجلس وزراء منظمة أوابك

تميز الاجتماع الـ 107 لمجلس وزراء منظمة أوابك، الذي عقد بتاريخ 9 ديسمبر 2021، (عبر تقنية الاتصال المرئي) برئاسة **صاحب السمو الملكي الأمير عبدالعزيز بن سلمان بن عبدالعزيز آل سعود**، وزير الطاقة في المملكة العربية السعودية، وبمشاركة فاعلة من أصحاب المعالي أعضاء مجلس وزراء المنظمة، كونه من الاجتماعات المثمرة وصدر عنه مجموعة من القرارات والتوصيات المهمة التي تساهم في دعم مسيرة التعاون في مجال الصناعات البترولية بين الدول الأعضاء في المنظمة، وتقدم دعماً ملموساً لنشاط منظمة أوابك ممثلة في الأمانة العامة للمنظمة.

لقد اطلع **أصحاب السمو والمعالي والسعادة الوزراء ورؤساء الوفود** خلال الاجتماع على الأعمال والنشاطات التي نفذتها الأمانة العامة للمنظمة على مدى عام كامل، وذلك في إطار خطة تطوير وتفعيل نشاط المنظمة. وفي هذا الشأن فقد عبر أصحاب السمو والمعالي الوزراء عن تقديرهم لتلك الجهود داعياً إلى استمرارية جهود الأمانة العامة في هذا الجانب.

كما تم الاطلاع على الجهود المبذولة لتفعيل العلاقة بين المنظمة والشركات العربية المنبثقة والنتائج المحرزة وفق خطة العمل التي أقرها فريق العمل المشترك بين الجانبين، والتحديات التي تواجه عمل الشركات وسبل التغلب عليها، وقد ثمن المجلس الجهود المبذولة في هذا الجانب، داعياً إلى استمراريتها على نحو يمكن تلك الشركات من تحقيق الغرض الذي انشأت من أجله.

وفي خطوة مهمة تؤكد على اهتمام الدول الأعضاء بقضايا البيئة والتنمية المستدامة، قام مجلس وزراء المنظمة بتكليف المكتب التنفيذي للتنسيق مع المملكة العربية السعودية، للعمل مع الدول الأعضاء في المنظمة للإسهام في تفعيل مبادرة "الشرق الأوسط الأخضر"، التي أطلقها صاحب السمو الملكي الأمير محمد بن سلمان بن عبدالعزيز ولي العهد، حفظه الله، بالإضافة إلى العمل مع الدول الأعضاء في المنظمة لتبني تطبيق مفهوم الاقتصاد الدائري للكربون كنهجٍ يُسهم في معالجة الانبعاثات الكربونية بطريقة مستدامة اقتصادياً،

وإدراجه ضـمن الإسـهامات الوطنية لكل دولةٍ، بصـورة تتماشـي مع ظروف الدول الأعضاء وأولوياتها.

كما وافق مجلس وزراء المنظمة على استضـافة دولة قطر لمؤتمر الطاقة العربي الثاني عشـر خلال الربع الأخير من عام 2023. وذلك للمرة الثالثة حيـث سـبق لمدينة الدوحة أن استضـافت مؤتمر الطاقـة العربي في دورته الثانية عام 1982 والتاسـعة عام 2010. وفي هذا الجانب فسـوف تباشـر الأمانة العامة استعداداتها لتنظيم هذا الحدث العربي الهام بالتعاون مع دولة قطر.

الجديـر بالذكـر ان مؤتمر الطاقة العربي والـذي انطلق منذ عام 1979، ويعتبر أقدم مؤتمر عربي للطاقة لا يزال مسـتمراً بالإنعقاد. ويهدف المؤتمر إلى إيجاد تقريب الأفكار العربية حول قضايا النفط والطاقة، وتنسيق العلاقات بين مؤسسـات الطاقة العربية، وربط سياسـات الطاقة بقضـايا التنمية في الدول العربية، ودراسـة الاحتياجات العربية من الطاقة حاضـراً ومسـتقبلاً ووسائل تلبيتها. والتعرف على الإمكانيات العربية المتوفرة والجهود المبذولة لتطويـر مصـادر الطاقة، والتنسـيق بين هذه الجهود، والتعـرف على الأبعاد الدولية للطاقة وآثارها على الدول العربية.

والأمانة العامة لمنظمة أوابك وإذ تتقدم بخالص التهاني والتبريكات لدولة قطر بمناسـبة فوزها بإستضـافة مؤتمر الطاقة العربي الثاني عشـر، فإنها تامل بان تكلل جهود التعاون في مجال صناعة الطاقة والصناعات البترولية بين الدول العربية بشـكل عام والدول الأعضـاء في المنظمة بشـكل خاص، بتحقيـق التطلعات والغايات التي أنشـئ مـن أجلها مؤتمـر الطاقة العربي، لاسيما في ميدان تبادل الخبرات المهنية بين المختصين والخبراء العرب في مجالات متعددة من بينها صناعة النفط والغاز والطاقات الجديدة والمتجددة والكهرباء والبيئة وتغير المناخ واقتصاديات وتكنولوجيا الطاقة ، وكذلك اتاحة المجال للتعرف على الخبرات العالمية في قطاع صناعة الطاقة.

برئاسة صاحب السمو الملكي الأمير عبدالعزيز بن سلمان بن عبدالعزيز آل سعود

الاجتماع الـ 107 لمجلس وزراء منظمة أوابك

عقد مجلس وزراء منظمة الأقطار العربية المصدرة للبترول (أوابك) اجتماعه السابع بعد المائة، عبر تقنية الاتصال المرئي، بتاريخ 9 ديسمبر 2021، برئاسة صاحب السمو الملكي الأمير عبدالعزيز بن سلمان بن عبدالعزيز آل سعود، وزير الطاقة في المملكة العربية السعودية، التي لها رئاسة الدورة لعام 2021. وبحضور أصحاب المعالي أعضاء مجلس وزراء المنظمة.

افتتح سمو الرئيس الاجتماع مرحباً بأصحاب المعالي الوزراء، متمنياً لهم التوفيق في تداول المواضيع المطروحة والمدرجة على جدول أعمال الاجتماع، مؤكداً على أهمية التعاون بين الدول الأعضاء في ما يحقق أهداف المنظمة.

ورحب سموه بمعالي الأستاذ محمد عرقاب، وزير الطاقة والمناجم في الجمهورية الجزائرية الديمقراطية الشعبية، وبمعالي الأستاذ/ احسان عبدالجبار اسماعيل، وزير النفط في جمهورية العراق، وبمعالي الدكتور محمد عبداللطيف الفارس، وزير النفط ووزير التعليم العالي في دولة الكويت، وبمعالي المهندس محمد إمحمد عون، وزير النفط والغاز في دولة ليبيا، الذين يشاركون في أعمال مجلس وزراء المنظمة للمرة الأولى متمنياً لهم دوام التوفيق والنجاح في مهامهم الجديدة، كما تقدم سموه بالشكر لأعضاء المكتب التنفيذي وللأمانة العامة وللأمين العام للمنظمة على الجهود التي بذلوها على مدى عام كامل مؤكداً بان مثل هذه الاجتماعات تساهم في تحقيق الاهداف التي أنشئت من أجلها المنظمة، متمنياً التوفيق والنجاح لأعمال الاجتماع.

وأعقبه السيد/ علي سبت بن سبت، الأمين العام للمنظمة، حيث رحب بأصحاب السمو والمعالي الوزراء، متطلعاً إلى مواصلة دعمهم ومساندتهم لنشاط المنظمة، كما رحب بمعالي الأستاذ محمد عرقاب، وزير الطاقة والمناجم في الجمهورية الجزائرية الديمقراطية الشعبية، وبمعالي الأستاذ/ احسان عبدالجبار اسماعيل، وزير النفط في جمهورية العراق، وبمعالي الدكتور محمد عبداللطيف الفارس، وزير النفط ووزير التعليم العالي في دولة الكويت، وبمعالي المهندس محمد إمحمد عون، وزير النفط والغاز في دولة ليبيا، الذين يشاركون في أعمال مجلس وزراء المنظمة للمرة الأولى متمنياً لهم دوام التوفيق والنجاح في مهامهم الجديدة.

وبعد اقرار جدول الأعمال، قام المجلس بتداول ومناقشة المواضيع المدرجة أدناه، وبالتالي إقرارها:

- المصادقة على محضر الاجتماع السادس بعد المائة لمجلس وزراء المنظمة الذي عُقد على مستوى المندوبين عبر تقنية الاتصال المرئي، بتاريخ 2021/5/22.
- اعتماد مشروع الميزانية التقديرية للمنظمة (الأمانة العامة والهيئة القضائية) لعام 2022.
- اطلع على تقرير الأمانة العامة بشأن سير العمل في خطة تطوير وتفعيل نشاط المنظمة. وفي هذا الشأن فقد عبر المجلس عن تقديره للجهود الحثيثة التي قامت بها الأمانة العامة في إطار تنفيذ خطة تفعيل وتطوير نشاط المنظمة، داعياً إلى استمرارية جهود الأمانة العامة في هذا الجانب.
- اطلع على التقرير السنوي الخمسين الذي استعرض نشاط الشركات العربية المنبثقة عن المنظمة خلال عام 2020 والنصف الأول من عام 2021، وأحيط علماً بنتائج الاجتماع التنسيقي السنوي الخمسين لتلك الشركات الذي عُقد يومي 23-2021/10/24، في مدينة القاهرة، جمهورية مصر العربية، والتي جاء فيها الاستمرار في التنسيق والتعاون بين هذه

صاحب السمو الملكي الأمير عبدالعزيز بن سلمان بن عبدالعزيز آل سعود

الاجتماعات تساهم في تحقيق الأهداف التي أنشئت من أجلها المنظمة

بن سبت

نرحب بأصحاب السمو والمعالي الوزراء، متطلعاً إلى مواصلة دعمهم ومساندتهم لنشاط المنظمة

الشركات في المجالات المتعلقة بنشاطاتها.

كما اطلع على تقرير حول الجهود المبذولة لتفعيل العلاقة بين المنظمة والشركات العربية المنبثقة والنتائج المحرزة وفق خطة العمل التي اقرها فريق العمل المشترك بين الأمانة العامة والشركات العربية المنبثقة، ومن بينها الاجتماعات الموحدة بين الجانبين، والتحديات التي تواجه عمل الشركات وسبل التغلب عليها، والنتائج التي تم تحقيقها ضمن خطة العمل التي اقرها فريق العمل المشترك. وقد ثمن المجلس الجهود التي بذلتها الأمانة نحو تفعيل العلاقة مع الشركات العربية المنبثقة عن المنظمة، داعياً إلى استمرار هذه الجهود على نحو يمكن هذه الشركات من تحقيق الغرض الذي انشأت من أجله.

الموافقة على استضافة دولة قطر لمؤتمر الطاقة العربي الثاني عشر خلال الربع الاخير من عام 2023

تم تكليف المكتب التنفيذي لمنظمة الاقطار العربية المُصدّرة للبترول (أوابك) التنسيق مع المملكة، للعمل مع الدول الأعضاء في المنظمة للإسهام في تفعيل مبادرة "الشرق الأوسط الأخضر"، التي أطلقها صاحب السمو الملكي الأمير محمد بن سلمان بن عبدالعزيز ولي العهد، حفظه الله، بالإضافة إلى العمل مع الدول الأعضاء لتبني تطبيق مفهوم الاقتصاد الدائري للكربون كنهجٍ يُسهم في معالجة الانبعاثات الكربونية بطريقة مستدامة اقتصادياً، وإدراجه ضمن الإسهامات الوطنية لكل دولةٍ، بصورة تتماشى مع ظروف الدول الأعضاء وأولوياتها.

- الموافقة على استضافة دولة قطر لمؤتمر الطاقة العربي الثاني عشر خلال الربع الاخير من عام 2023.

اطلع على تقرير الأمين العام حول نشاطات الأمانة العامة في المجالات التالية:

- الدراسات التي أنجزتها الأمانة العامة خلال عام 2021 ، حيث تم انجاز 9 دراسات فنية واقتصادية حول النفط والطاقة.
- تقرير الأمانة العامة للمنظمة حول متابعة "الأوضاع البترولية العالمية».
- متابعة شؤون البيئة وتغيّر المناخ، والتي من أهمها مخرجات مؤتمر الأمم المتحدة بشأن تغير المناخ (المؤتمر السادس والعشرون للأطراف في اتفاقية الأمم المتحدة الإطارية بشأن تغير المناخ) (COP26) والذي عقد في مدينة غلاسكو – المملكة المتحدة.
- سير العمل في بنك المعلومات وتطوير نشاطاته.
- الفعاليات التي نظمتها الأمانة العامة خلال النصف الثاني من عام 2021.
- اطلع على نتائج تحكيم جائزة أوابك العلمية لعام 2020 ومجالها "البحوث البيئية ذات العلاقة بالبترول والطاقة" وأعلن الفائزين بها، حيث فاز بالجائزة الأولى وقدرها 7000 دينار كويتي ثلاثة أبحاث مشاركة، وذلك كما يلي: (الجمهورية الجزائرية الديمقراطية الشعبية)، (الجمهورية الجزائرية الديمقراطية الشعبية)، (جمهورية مصر العربية). وفاز بالجائزة الثانية وقدرها 5000 دينار كويتي ثلاثة أبحاث مشاركة، وذلك كما يلي: (الجمهورية الجزائرية الديمقراطية الشعبية)، (دولة الكويت)، (دولة الكويت).
- ستتولى الجمهورية العربية السورية رئاسة الدورة القادمة لمجلس الوزراء والمكتب التنفيذي للمنظمة، وذلك لمدة عام اعتباراً من أول شهر كانون الثاني/ يناير 2022.
- اتفق على عقد الاجتماع القادم لمجلس وزراء المنظمة في دولة الكويت خلال شهر ديسمبر 2022.

الاجتماع الـ 161 للمكتب التنفيذي لمنظمة أوابك

سعادة المهندس شريف سليم العلماء
دولة الإمارات العربية المتحدة

سعادة السيد/ فيحان محمد الفيحاني
مملكة البحرين

سعادة الدكتور ميلود مجلد
الجمهورية الجزائرية الديمقراطية الشعبية

سعادة الدكتور ناصر بن الحميدي الدوسري
المملكة العربية السعودية

سعادة المهندس خالد مطر العليج
الجمهورية العربية السورية

سعادة المهندس نصير عزيز جبار
جمهورية العراق

سعادة الشيخ مشعل بن جبر آل ثاني
دولة قطر

سعادة الشيخ الدكتور نمر فهد المالك الصباح
دولة الكويت



سعادة المستشار عادل فرج جبريل
دولة ليبيا

عقد المكتب التنفيذي لمنظمة أوابك، اجتماعه الـ 161 بتاريخ 7 ديسمبر 2021 (عبر تقنية الاتصال المرئي)، برئاسة د.ميلود مجلد، ممثل الجمهورية الجزائرية الديمقراطية الشعبية في المكتب التنفيذي، وبمشاركة أصحاب السعادة أعضاء المكتب التنفيذي للمنظمة، وقد تم خلال الاجتماع الإعداد والتحضير لجدول أعمال مجلس وزراء المنظمة الـ 107، الذي عقد بتاريخ 9 ديسمبر 2021 (عبر تقنية الاتصال المرئي).

سعادة الجيولجي أشرف محمود محمد فرج
جمهورية مصر العربية

الأمين العام لمنظمة أوابك علي سبت بن سبت:
قطاع الغاز الطبيعي شهد العديد من التطورات المهمة خلال عام 2020

ذكر الأمين العام لمنظمة أوابك، السيد/ علي سبت بن سبت، ان قطاع الغاز الطبيعي شهد العديد من التطورات المهمة خلال عام 2020، بفعل الصدمة غير المسبوقة التي أحدثتها جائحة فيروس كورونا (كوفيد-19) في الاقتصاد العالمي الذي انكمش بنحو 3.1%، مما أدى إلى تراجع الطلب العالمي على الغاز بنحو 1.8%، وذلك لأول مرة منذ عقد كامل، كما أنها المرة الثالثة تاريخياً التي يتراجع فيها الطلب العالمي على الغاز. ونتيجة لتراجع الطلب، اضطرت العديد من الدول إلى تخفيض إنتاجها من الغاز وتخفيض الاستثمارات في أنشطة الاستكشاف والإنتاج، وعليه تراجع انتاج العالم من الغاز في عام 2020 بنسبة 2.9%.

وأضاف في كلمة له خلال افتتاح فعاليات «الاجتماع العشرين لبحث إمكانيات التعاون في مجال استثمارِ الغاز الطبيعي في الدول الأعضاء بمنظمة أوابك»، ان الطلب على الغاز الدول العربية لم يشهد تراجعاً بسبب الجائحة، بل استقر عند 44 مليار قدم مكعب/اليوم مع تحقيق نمو سنوي طفيف بلغ نحو 0.1%، وذلك بسبب المكانة التي يحظى بها الغاز الطبيعي في العديد من القطاعات وبالأخص قطاع الكهرباء.

وأوضح بأن صادرات الدول العربية من الغاز الطبيعي المسال لم تتأثر خلال عام 2020 إلا بشكل قليل، حيث

بلغ إجمالي الصادرات نحو 106 مليون طن مقارنة بـ 109 مليون عام 2019، واستحوذت على حصة سوقية عالمية قدرها 30%. ويعود ذلك في المقام الأول إلى طبيعة التعاقدات القائمة على عقود طويلة الأمد بين الشركات الوطنية في الدول العربية وعملائها في الأسواق الأوروبية والآسيوية. حيث تعد الدول العربية المورد الرئيسي المعتمد طويل الأمد لكبار المستهلكين في مختلف الأسواق، والأعلى موثوقية بين كل الدول المصدرة.

وأشار إلى أنه ومع دخول عام 2021، بدأ السوق العالمي للغاز الطبيعي مرحلة التعافي من تداعيات الجائحة وتحقيق الاستقرار، في ضوء المؤشرات الإيجابية لاحتواء انتشار الجائحة والتغلب على تداعياتها بعد حملات التطعيم المكثفة التي أجرتها العديد من الدول، وإجراءات رفع القيود على حركة الطيران ومزاولة الأنشطة الاقتصادية المختلفة. لكن لم يدم هذ الاستقرار طويلاً، حيث بدأت أزمة جديدة تلوح في الأفق بسبب الارتفاع الحاد غير المسبوق في أسعار الغاز الطبيعي في الأسواق الأوروبية، والذي وصل لأعلى من 30 دولار لكل مليون وحدة حرارية بريطانية نهاية سبتمبر الماضي، نتيجة انتعاش الطلب، وشح المعروض من إمدادات الغاز الطبيعي المسال، وتراجع مخزونات الغاز لأقل مستوى لها خلال الخمس سنوات السابقة.

وأكد على حرص الأمانة العامة لمنظمة أوابك على

بن سبت:
الطلب على الغاز في الدول العربية لم يشهد تراجعاً بسبب الجائحة

المتابعة الدورية للتطورات والمستجدات في السوق العالمية للغاز الطبيعي، حيث أصدرت عدة بيانات وتقارير دورية لدراسة تطورات قطاع الغاز الطبيعي المسال العالمي، وتأثيرها على الدول العربية التي تحتل مكانة متقدمة على الخارطة العالمية للطاقة. كما أكد على ضرورة الاستمرار في ضخ الاستثمارات في قطاع الغاز الطبيعيلرفع مستويات الإنتاج، بما يضمنتوازن العرض والطلب في المدى المتوسط والمدى الطويل، لضمان استقرار السوق العالمية للغاز الطبيعي، الذي بات أحد المحركات الرئيسية للاقتصاد العالمي، وعنصر رئيسي في عملية تحول الطاقة.

الأمين العام لمنظمة أوابك علي سبت بن سبت
زيادة مهمة في اجمالي الطاقة التكريرية في دول أوابك

ذكر الأمين العام لمنظمة أوابك، علي سبت بن سبت، ان الدول الأعضاء في منظمة أوابك شهدت تطورات مهمة في الصناعة البترولية بشكل عام، وصناعتي التكرير والبتروكيماويات بشكل خاص، وذلك من خلال تطوير المنشآت القائمة، وبناء منشآت جديدة تستخدم فيها أحدث ما توصلت إليه الأبحاث العلمية من تقنيات متطورة تساهم في النهوض بأداء الصناعة، وتعزيز قدرتها التنافسية لتصبح أحد أهم مراكز تصدير المنتجات البترولية والبتروكيماوية العالية الجودة إلى الأسواق العالمية

جاء ذلك في كلمة للأمين العام خلال افتتاحه فعاليات افتتاح الاجتماع الأول لخبراء الصناعات البترولية اللاحقة في الدول الأعضاء بمنظمة أوابك، الذي عقد يوم 9 نوفمبر 2021 (عبر تقنية الاتصال المرئي)، بمشاركة مجموعة من الخبراء من الدول الأعضاء بالمنظمة. وأضاف الأمين العام، ان إجمالي الطاقة التكريرية في الدول الأعضاء في منظمة أوابك سجل زيادة غير مسبوقة خلال العقد الماضي من حوالي 6.9 مليون برميل في اليوم إلى 8.52 مليون برميل في اليوم خلال الوقت الحالي ، بزيادة بلغت نسبتها حوالي 23.5% من إجمالي الطاقة التكريرية لدول أوابك. وجاءت هذه الزيادة نتيجة تشغيل مصفاتين جديدتين في المملكة العربية السعودية هما مصفاة الجبيل (ساتورب ، ومصفاة ينبع (ياسرف) ، كما يجري حالياً اختبارات التشغيل الأولي لمصفاة جديدة في منطقة جازان، وفي دولة الإمارات العربية المتحدة تم تشغيل مصفاة "الرويس -غرب" . كما يتوقع أن يرتفع إجمالي الطاقة التكريرية في الدول الأعضاء

في منظمة أوابك إلى 11.24 مليون برميل في اليوم بحلول عام 2025، وذلك نتيجة مشاريع التوسعة والتطوير الجاري تنفيذها حاليا للمصافي القائمة، إضافة إلى إنشاء عدد من المصافي الجديدة، كمشروع الوقود النظيف في دولة الكويت.

واستعرض الأمين العام في كلمته، التطورات الحالية في صناعة البتروكيماويات في الدول الأعضاء بمنظمة أوابك، حيث ارتفعت طاقة إنتاج الإيثيلين من 13.8 مليون طن في السنة عام 2000 والتي مثلت نحو 10.32% من إجمالي طاقات إنتاج الإيثيلين في العالم لتصل إلى 25.8 مليون طن في السنة عام 2020 لتمثل نحو 15.2% من إجمالي طاقات إنتاج الإيثيلين في العالم.

وأكد الأمين العام، ان الدول الأعضاء في منظمة أوابك قد أولت اهتماماً بالغاً بقضايا الصحة والسلامة والبيئة، وتطبيق أفضل الممارسات التي تضمن حماية المنشآت البترولية والحد من وقوع الحوادث الخطرة والحفاظ على سلامة الإنسان والبيئة، إضافة إلى الاهتمام بتنمية مهارات وقدرات العاملين في قطاع الصناعة البترولية، من خلال تنظيم الدورات التدريبية المستمرة، والاهتمام بالموارد البشرية، باعتبارها إحدى أهم الثروات الوطنية المحركة لدوران عجلة النمو الاقتصادي.

ولفت إلى الجهود المبذولة لدى الدول الأعضاء في منظمة أوابك في مجال تعزيز أنشطة البحث العلمي لابتكار تقنيات جديدة قادرة على تحسين أداء الصناعة البترولية، وتعزيز قدرتها على مواجهة التحديات الكبيرة التي تعترضها، وتمكينها من إنتاج مشتقات بترولية ذات مواصفات مطابقة للمعايير العالمية، إضافة إلى تطوير فرص ترشيد استهلاك الطاقة، والوصول إلى إنتاج طاقة نظيفة صديقة للبيئة.

وقد شهد الاجتماع الأول لخبراء الصناعات البترولية اللاحقة في الدول الأعضاء بمنظمة أوابك، استعراض عدد من الأوراق الفنية من المشاركين بالإضافة إلى ورقتين فنيتين من الأمانة العامة لمنظمة أوابك، تم من خلالها استعراض أنشطة صناعتي التكرير والبتروكيماويات، والمشروعات المستقبلية في عدد من الدول الأعضاء، وانتهى الاجتماع بعدد من التوصيات، واهمها:

- الاستفادة من المقومات التي تمتلكها الدول الأعضاء في منظمة أوابك في تعزيز القدرة التنافسية لصناعة التكرير في الأسواق العالمية، والتي من أهمها توفر النفط الخام والغاز الطبيعي، والبنية التحتية المتطورة، والأيدي العاملة الماهرة، والموقع القريب من أسواق الاستهلاك الواعدة.
- العمل على تطبيق التكنولوجيا الحديثة في مجال تحسين كفاءة الإنتاج في صناعة التكرير والبتروكيماويات وتمكينها من مواجهة التحديات التي تعترضها، والارتقاء بأدائها إلى المستويات المنشودة.
- ضرورة تعزيز التعاون والتنسيق وتبادل الخبرات في مجال تحسين الأداء والإنتاجية بين كل من مصافي النفط ومنشآت إنتاج البتروكيماويات، ومراكز البحث العلمي الدولية والعربية، وشركات النفط العالمية والوطنية.

تجدر الإشارة إلى ان انعقاد الاجتماع الأول لخبراء الصناعات البترولية اللاحقة يأتي في إطار تنامي إهتمام الدول الأعضاء في منظمة أوابك بتطوير أداء الصناعة البترولية وتمكينها من مواجهة التحديات والصعوبات التي تعترضها، والتي في مقدمتها تقلبات أسعار النفط الخام على المستوى العالمي، وتنامي أعباء تلبية متطلبات التشريعات البيئية دولياً، وتراجع الطلب على المنتجات البترولية، وتنامي الطلب على البتروكيماويات، والمنافسة الشديدة في الأسواق العالمية.

صدور كتاب الشركة العربية البحرية لنقل البترول «تاريخ وانجازات»



بمناسبة احتفالات الشركة العربية البحرية لنقل البترول بيوبيلها الذهبي أصدرت الشركة كتابا بعنوان «تاريخ وانجازات» من اعداد سعادة المهندس عادل عبد العزيز الجاسم، رئيس مجلس إدارة الشركة. ويحكي الكتاب قصة الشركة منذ تأسيسها وحتى وقتنا الحاضر، ويستعرض أهم المراحل والتحديات التي واجهتها الشركة، ويتناول أهم الإنجازات التي حققتها على مدى نصف قرن. وقد حرصت الشركة على توزيع الكتاب على كبار المسؤولين في الصناعة البترولية في الدول الأعضاء بمنظمة أوابك.

تجدر الإشارة إلى ان الشركة العربية البحرية لنقل البترول تعتبر أولى الشركات العربية المنبثقة عن منظمة أوابك وتأسست عام 1972، وتتخذ من دولة الكويت مقرا لها. وقد حددت أغراض الشركة في القيام بجميع عمليات النقل البحري للمواد الهيدروكربونية. ويبلغ رأسمال الشركة 500 مليون دولار أمريكي، ويتألف أسطولها من 13 ناقلة مختلفة الأحجام ومتنوعة الأغراض.

وقد بارك تأسيس الشركة أصحاب الجلالة والسمو والفخامة ملوك وأمراء ورؤساء الدول المساهمة في الشركة وهي: المملكة العربية السعودية، دولة الكويت، دولة قطر، دولة ليبيا، دولة الإمارات العربية المتحدة، جمهورية العراق، الجمهورية الجزائرية الديمقراطية الشعبية، مملكة البحرين، جمهورية مصر العربية.

استقبل السيد/ علي سبت بن سبت، الأمين العام لمنظمة أوابك في مكتبه يوم 2021/11/29 ، سعادة المهندس عادل عبدالعزيز الجاسم، رئيس مجلس إدارة الشركة العربية البحرية لنقل البترول، احدى الشركات العربية المنبثقة عن منظمة أوابك، والذي قدم مجسماً تذكارياً بمناسبة اليوبيل الذهبي للشركة.

في مقابلة صحفية مع مجلة (الناقلات)

بن سبت: منظمة أوابك حريصة على طرح المفهوم العربي حول قضايا الطاقة والتنمية

ذكر السيد علي سبت بن سبت، الامين العام لمنظمة أوابك، بأن انشاء منظمة أوابك يعتبر نقطة تحول جوهرية في مسيرة العمل العربي المشترك، وذلك من خلال تركيز المنظمة على التعاون بين الدول الأعضاء بقصد تحقيق المصالح والمنافع الاقتصادية المشتركة، وقد تم ذلك عن طريق تأسيس مجموعة من الشركات المنبثقة عن الدول الأعضاء في المنظمة وهي، الشركة العربية البحرية لنقل البترول في عام 1972 ومقرها في مدينة الكويت، والشركة العربية لبناء واصلاح السفن (أسري) في عام 1973 ومقرها في مدينة المنامة في مملكة البحرين، والشركة العربية للاستثمارات البترولية في عام 1974 ومقرها مدينة الخبر في المملكة العربية السعودية، والشركة العربية للخدمات البترولية في عام 1975 ومقرها في مدينة طرابلس في دولة ليبيا، كما أسست المنظمة معهد النفط العربي للتدريب في عام 1978 ومقره في مدينة بغداد في جمهورية العراق.

وأضاف بن سبت في مقابلة صحفية مع مجلة (الناقلات) الصادرة عن الشركة العربية البحرية لنقل البترول، ان الشركات العربية المنبثقة عن المنظمة ساهمت بصورة فاعلة، في تعزيز مسيرة الصناعة البترولية العربية، وذلك من خلال ما نفذته من مشاريع بترولية مشتركة أو منفردة في تمويل مشاريع بترولية في العديد من الدول العربية الأعضاء وغير الأعضاء على حد سواء.

وأوضح ان منظمة أوابك تهدف إلى تعاون الدول الأعضاء في مختلف أوجه النشاط الاقتصادي في صناعة البترول وتحقيق أوثق العلاقات فيما بينها في هذا المجال وتقرير الوسائل والسبل المتاحة للمحافظة على مصالح أعضائها المشروعة في هذه الصناعة، منفردين أو مجتمعين، وتوحيد الجهود لتأمين وصول البترول إلى أسواق استهلاكه بشروط مناسبة وتوفير الظروف الملائمة لرأس المال والخبرة للاستثمار في صناعة البترول في الدول الأعضاء.

وأشار إلى أن المنظمة تسلك عدة سبل بغية تحقيق هذه الأهداف ومن بينها اتخاذ الاجراءات الكفيلة بتنسيق السياسات الاقتصادية البترولية لأعضائها ما أمكن، واتخاذ الاجراءات الكفيلة بالتوفيق بين الأنظمة القانونية المعمول بها في الدول الأعضاء إلى الحد الذي يمكن (المنظمة) من ممارسة نشاطها، ومساعدة الأعضاء على تبادل المعلومات والخبرات وإتاحة فرص التدريب والعمل لمواطني الأعضاء في الدول الأعضاء التي تتوفر فيها امكانيات ذلك، وتعاون الدول الأعضاء في حل ما يعترضهم من مشكلات في صناعة البترول، والإفادة من موارد الأعضاء وامكانياتهم المشتركة في انشاء مشروعات مشتركة في مختلف أوجه النشاط في صناعة البترول يقوم بها جميع الأعضاء أو من يرغب منهم بذلك.

وأكد ان الشركات العربية المنبثقة عن الدول الأعضاء في منظمة أوابك تعتبر احد الإنجازات الرائدة للمنظمة، وتتولى الأمانة العامة للمنظمة في المرحلة الراهنة القيام بدور تنسيقي نشط بين تلك الشركات بهدف زيادة مستويات التعاون ومواجهة التحديات الحالية والمستقبلية في صناعة النفط والغاز.

ولفت إلى ان الأمانة العامة لمنظمة أوابك تحرص على تعزيز التواصل المباشر مع الشركات العربية المنبثقة

بن سبت:

زيادة مستويات التعاون ومواجهة التحديات الحالية والمستقبلية في صناعة النفط والغاز

عن المنظمة، من خلال دعوتها للأنشطة التي تعقدها الأمانة العامة كالمؤتمرات والندوات وورش العمل وملتقيات أساسيات صناعة النفط والغاز سواء كمحاضرين أو كمتدربين وعلى مدى السنوات السابقة فقد ساهم الخبراء والمختصون في الشركات العربية المنبثقة عن المنظمة في تقديم عدد كبير من الأوراق العلمية والدراسات والأبحاث في الفعاليات العلمية التي تعقدها المنظمة.

وقال ان المنظمة تحرص على دعم وتنمية علاقاتها واتصالاتها مع العالم الخارجي وذلك لطرح المفهوم العربي حول قضايا الطاقة والتنمية، واستكشاف آفاق التعاون الاقتصادي والتقني بين الدول الأعضاء والبلدان المستهلكة للنفط وكذلك البلدان النامية. وعلى مدى السنوات الماضية فقد حققت المنظمة تواجدا فاعلا في العديد من المحافل الدولية ذات الصلة بالنفط والغاز وقضايا البيئة والتغير المناخي والتنمية المستدامة، وتشارك بفعالية وبالتعاون مع المنظمات العربية المتخصصة في الدفاع عن مصالح الدول العربية في المحافل الدولية.

كما تحرص الأمانة العامة للمنظمة على متابعة كافة التطورات الجارية في الصناعة البترولية العالمية، وتقوم برصد انعكاساتها على اقتصادات الدول الأعضاء، وذلك من خلال ما تقوم به من دراسات فنية واقتصادية في هذا الشأن، حيث تقوم بإعداد دراسات فنية واقتصادية حول الصناعة البترولية والغاز والطاقة بمعدل 10 دراسات سنوياً.

التطورات البترولية في الأسواق العالمية

النشرة الشهرية حول التطورات البترولية في الأسواق العالمية
ديسمبر 2021

أولاً: أسواق النفط العالمية

1. أسعار النفط

- تشير أحدث تقديرات منظمة أوبك إلى انخفاض المتوسط الشهري لسعر سلة خامات أوبك خلال شهر ديسمبر 2021 إلى 73.49 دولار للبرميل، أي بنسبة تراجع تبلغ 8.6% مقارنة بالشهر السابق. كما تشير توقعات المنظمة إلى ارتفاع المتوسط السنوي لسعر سلة خاماتها في عام 2021 إلى 69.66 دولار للبرميل، أي بنسبة زيادة تبلغ 68% مقارنة بعام 2020.

يذكر أن معدل أسعار سلة خامات أوبك قد انخفض خلال شهر نوفمبر 2021 بنسبة 2.1% (1.7 دولار للبرميل) مقارنة بالشهر السابق، ليصل إلى 80.4 دولار للبرميل. ويعزى ذلك بشكل رئيسي إلى ظهور المتحور Omicron سريع الانتشار من فيروس كورونا المستجد وارتفاع حالات الإصابات بهذا الفيروس في أوروبا ومناطق أخرى، وهو ما أثار المخاوف من أن إعادة إجراءات الإغلاق والقيود المفروضة على حركة التنقل قد تؤدي إلى تباطؤ تعافي الاقتصاد العالمي والطلب على وقود النقل.

المعدل الاسبوعي للسعر الفوري لسلة خامات أوبك، 2020-2021 (دولار / برميل)

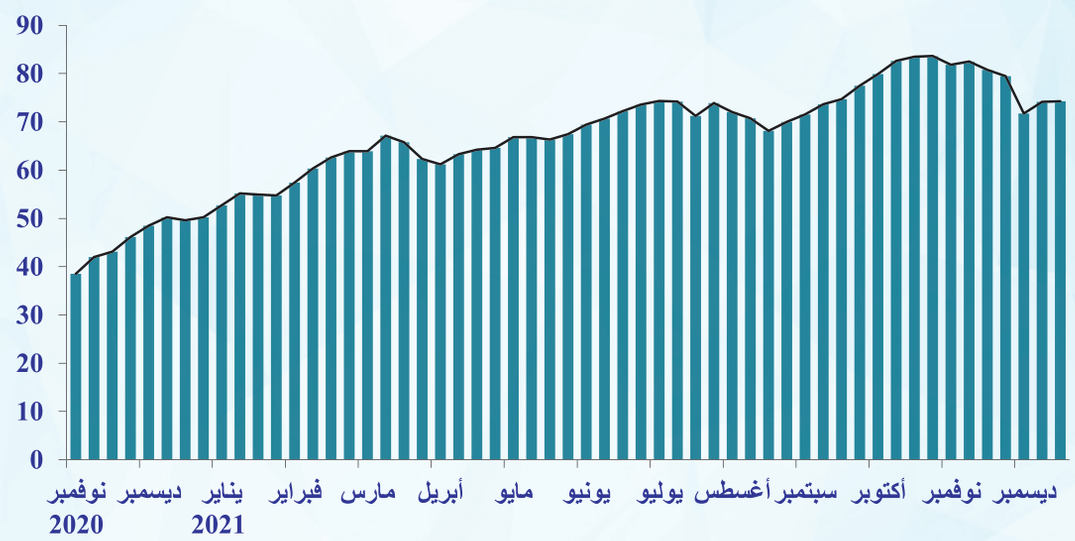

المصدر: منظمة الدول المصدرة للبترول (أوبك)، التقرير الشهري، أعداد مختلفة.

2. الطلب والعرض

- تشير التقديرات الأولية إلى ارتفاع الطلب العالمي على النفط خلال الربع الرابع من عام 2021 ليصل إلى نحو 99.5 مليون برميل/يوم، أي بنسبة زيادة تبلغ 1.9% مقارنة بمستويات الربع السابق. حيث انخفض طلب دول منظمة التعاون الاقتصادي والتنمية بنسبة 0.7% ليصل إلى نحو 45.6 مليون برميل/يوم، بينما ارتفع طلب باقي دول العالم بنسبة 4.2% ليصل إلى نحو 53.9 مليون برميل/يوم.

ويتوقع انخفاض الطلب العالمي على النفط خلال الربع الأول من عام 2022 ليصل إلى نحو 99.1 مليون برميل/يوم، حيث يتوقع انخفاض طلب مجموعة دول منظمة التعاون الاقتصادي والتنمية إلى نحو 44.6 مليون برميل/يوم، بينما يتوقع ارتفاع طلب باقي دول العالم إلى نحو 54.5 مليون برميل/يوم.

- تشير التقديرات الأولية إلى ارتفاع الإمدادات العالمية من النفط الخام وسوائل الغاز الطبيعي خلال شهر نوفمبر 2021 بنحو 902 ألف ب/ي، أي بنسبة 0.9% مقارنة بمستويات الشهر السابق، لتصل إلى حوالي 97.9 مليون ب/ي. فقد ارتفع إجمالي إمدادات الدول المنتجة من خارج أوبك بنسبة 1% ليصل إلى نحو 65 مليون ب/ي، كما ارتفعت إمدادات الدول الأعضاء في منظمة أوبك بنسبة 0.9% لتصل إلى نحو 32.9 مليون ب/ي.

أما فيما يخص إمدادات **مجموعة دول أوبك+** من النفط الخام فقد ارتفعت خلال شهر نوفمبر 2021 بنحو 325 ألف ب/ي، أي بنسبة 0.9% مقارنة بمستويات الشهر السابق، لتصل إلى حوالي 37.3 مليون ب/ي. فقد ارتفعت إمدادات الدول المنتجة من خارج أوبك والأعضاء في مجموعة اوبك+ بنسبة 0.6% لتصل إلى نحو 13.9 مليون ب/ي، كما ارتفعت إمدادات الدول العشر الأعضاء في منظمة أوبك، وهي أعضاء في مجموعة أوبك+، بنسبة 1.1% لتصل إلى نحو 23.4 مليون ب/ي.

- ارتفع إنتاج الولايات المتحدة من النفط الصخري خلال شهر نوفمبر 2021 بمقدار 72 ألف برميل/يوم فقط مقارنة بالشهر السابق ليصل إلى 8.259 مليون برميل/يوم. ويتوقع ارتفاعه خلال شهري ديسمبر 2021 ويناير 2022 ليصل إلى 8.439 مليون ب/ي. وفي تطور أخر، ارتفع عدد الحفارات العاملة بمقدار 17 حفارة خلال شهر نوفمبر 2021 ليبلغ 497 حفارة.

إنتاج النفط الصخري وعدد الحفارات العاملة في الولايات المتحدة الأمريكية

المصدر: EIA, Drilling Productivity Report for key tight oil and shale gas regions December 2021

3. المخزونات النفطية

- انخفض المخزون التجاري النفطي في دول منظمة التعاون الاقتصادي والتنمية خلال شهر نوفمبر 2021 بمقدار 5 مليون برميل مقارنة بالشهر السابق ليصل إلى حوالي 2732 مليون برميل، كما انخفض المخزون الإستراتيجي بمقدار 9 مليون برميل مقارنة بالشهر السابق ليصل إلى حوالي 1797 مليون برميل.

التغير في المخزون النفطي في نهاية شهر نوفمبر 2021 (مليون برميل)

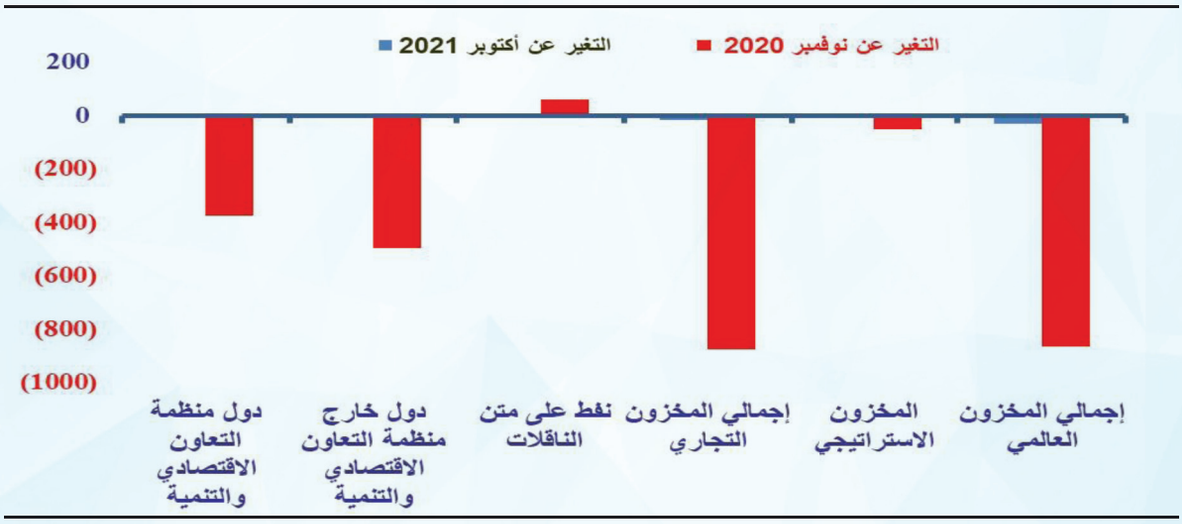

المصدر: Oil Market intelligence, February and December 2021.

4. تجارة النفط

- واردات وصادرات الولايات المتحدة النفطية

- ارتفعت واردات الولايات المتحدة الأمريكية من النفط الخام خلال شهر نوفمبر 2021 بنسبة 4.5% لتصل إلى حوالي 6.3 مليون ب/ي، كما ارتفعت صادراتها من النفط الخام بنسبة 6.2% لتبلغ حوالي 3 مليون ب/ي.
- ارتفعت واردات الولايات المتحدة الأمريكية من المنتجات النفطية خلال شهر نوفمبر 2021 بنسبة 2% لتصل إلى حوالي 2.1 مليون ب/ي، كما ارتفعت صادراتها من المنتجات النفطية بنسبة 4.1% لتبلغ حوالي 5.3 مليون ب/ي.

ثانياً: أسواق الغاز الطبيعي العالمية

1. الأسعار

- انخفض المتوسط الشهري للسعر الفوري للغاز الطبيعي المسجل في مركز هنري بالسوق الأمريكي خلال شهر نوفمبر 2021 إلى 5.05 دولار لكل مليون (و ح ب).
- ارتفع متوسط أسعار استيراد الغاز الطبيعي المسيل في اليابان خلال شهر أكتوبر 2021 بمقدار 0.96 دولار لكل مليون (و ح ب)، ليصل إلى 11.65 دولار لكل مليون (و ح ب). وارتفع متوسط أسعار استيراد الغاز الطبيعي المسيل في كوريا الجنوبية بمقدار 1.89 دولار لكل مليون (و ح ب)، ليصل إلى 12.85 دولار لكل مليون (و ح ب). كما ارتفع متوسط أسعار استيراد الغاز الطبيعي المسيل في الصين بمقدار 1.18 دولار لكل مليون (و ح ب)، ليصل إلى 12.76 دولار لكل مليون (و ح ب).

2. الصادرات

- بلغت صادرات الدول العربية من الغاز الطبيعي المسيل إلى اليابان وكوريا الجنوبية والصين حوالى 2.655 مليون طن خلال شهر أكتوبر 2021، مستأثرة بحصة 18.1% من الإجمالى.

ملحق الجداول

الجدول – 1: المعدل الأسبوعي لأسعار سلة أوبك* ، 2020 – 2021
Table- 1: Weekly Average Spot Price of the OPEC Basket of Crudes* 2020 -2021
($ / Barrel - دولار / برميل)

الشهر Month	الأسبوع Week	2020	2021	الشهر Month	الاسبوع Week	2020	2021
يناير January	1	68.9	52.7	يوليو July	1	43.4	74.3
	2	65.6	55.2		2	43.5	74.2
	3	64.4	54.9		3	43.9	71.2
	4	60.3	54.8		4	43.2	73.9
فبراير February	1	55.2	57.4	اغسطس August	1	44.7	72.0
	2	55.3	60.3		2	45.1	70.7
	3	57.9	62.6		3	45.1	68.1
	4	53.6	63.9		4	45.7	70.0
مارس March	1	51.3	63.9	سبتمبر September	1	44.7	71.5
	2	34.7	67.1		2	40.2	73.6
	3	28.7	65.8		3	40.9	74.7
	4	25.7	62.3		4	41.5	77.5
ابريل April	1	22.3	61.2	اكتوبر October	1	40.5	79.9
	2	18.9	63.3		2	41.0	82.6
	3	14.1	64.2		3	41.1	83.5
	4	14.9	64.6		4	38.2	83.6
مايو May	1	21.5	66.8	نوفمبر November	1	38.5	81.9
	2	24.1	66.8		2	42.0	82.5
	3	28.6	66.3		3	43.1	80.7
	4	29.1	67.5		4	46.1	79.5
يونيو June	1	35.2	69.4	ديسمبر December	1	48.5	71.7
	2	37.0	70.7		2	50.2	74.1
	3	37.3	72.2		3	49.6	74.3
	4	38.4	73.6		4	50.2	

الجدول – 2: الأسعار الفورية لسلة أوبك، 2019– 2021
Table - 2: Spot Prices of OPEC Basket 2019 -2021
($ / Barrel - دولار / برميل)

	2021	2020	2019	
January	54.4	65.1	58.7	يناير
February	60.1	55.5	63.8	فبراير
March	64.6	33.9	66.4	مارس
April	63.2	17.7	70.8	ابريل
May	66.9	25.2	70.0	مايو
June	71.9	37.1	62.9	يونيو
July	73.5	43.4	64.7	يوليو
August	70.3	45.2	59.6	اغسطس
September	72.9	41.5	62.4	سبتمبر
October	82.1	40.1	59.9	اكتوبر
November	81.4	42.6	62.9	نوفمبر
December *	73 , 5	49.2	66.5	ديسمبر *
First Quarter	60.0	51.5	63.0	الربع الأول
Second Quarter	67.3	26.6	67.9	الربع الثانى
Third Quarter	72.6	43.4	62.2	الربع الثالث
Fourth Quarter	78.7	44.0	63.1	الربع الرابع
Annual Average*	**69.7**	**41.5**	**64.0**	**المتوسط السنوي***

* Estimation 2021.

*تقديرات 2021

* تشمل سلة أوبك اعتبارا من 16 يونيو 2005 على الخامات التالية : العربي الخفيف السعودي، مزيج الصحراء الجزائري، البصرة الخفيف، السدرة الليبي،موربان الاماراتي ، قطر البحري ، الخام الكويتي، الايراني الثقيل، ميري الفنزويلي، بوني الخفيف النيجيري، خام ميناس الاندونيسي.واعتبارا من بداية شهر يناير ومنتصف شهر أكتوبر 2007 أضيف خام غيراسول الانغولي و خام اورينت الاكوادوري، و في يناير 2009 تم استثناء الخام الاندونيسي من السلة، وفي يناير 2016 تم اضافة الخام الاندونيسي من جديد، وفي يوليو 2016 أضيف الخام الجابوني، وفي يناير 2017 تم استثناء الخام الاندونيسي، وفي يونيو 2017 اضيف خام غينيا الاستوائية «زافيرو» إلى سلة أوبك، وفي يونيو 2018 أضيف خام الكونغو «دجينو»، وفي يناير 2019 تم استثناء خام قطر البحري من سلة أوبك، وفي شهر مارس 2020 تم استثناء خام اورينت الاكوادوري من سلة أوبك، لتصبح تتألف من 13 نوع من النفط الخام.

المصدر: منظمة الاقطار العربية المصدرة للبترول، الادارة الاقتصادية، وتقارير أوبك.

* The OPEC basket of crudes (effective June 16, 2005) is comprised of Algeria's Saharan Blend, Iraq's Basra Light, Kuwait Export, Libya's Es Sider, Qatar Marine, Saudi's Arabian Light, UAE's Murban, Iran Heavy, Indonesia's Minas, Nigeria's Bonny Light, and Venezuela's Merey.Effective 1 January and mid of October 2007,Angola's Girassol and Ecuadorian Oriente crudes have been incorporated to become the 12th and 13th crudes comprising the new Opec Basket.As of Jan.2009, the basket excludes the Indonesian crude. As of Jan. 2016, the basket price includes the Indonesian crude. As of July 2016 the basket price includes the Gabonese crude.
As of January 2017, the basket price excludes the Indonesian crude «Minas». As of June 2017,The basket price includes the Equatorial Guinean crude «Zafiro»». As of June 2018, the basket includes the Congolese crude «Djeno». As of january 2019: The basket price excludes the Qatari crude "Qatar Marine". As of March 2020 The basket price excludes the Ecuadorean crude «Oriente».

Sources: OAPEC - Economics Department, and OPEC Reports.

الجدول – 3: الأسعار الفورية لسلة أوبك وبعض أنواع النفوط الأخرى 2019-2021
Table – 3: Spot Prices for OPEC and Other Crudes, 2019-2021
($/Barrel – دولار/ برميل)

	غرب تكساس WTI	قطر البحري Marine	برنت Brent	دبي Dubai	السدرة الليبي Es Sider	موربان الإماراتي Murban	التصدير الكويتي Kuwait Export	البصرة الخفيف Basra Light	خليط الصحراء الجزائري Sahara Blend	العربي الخفيف Arab Light	سلة خامات أوبك OPEC Basket	
Average 2019	**57.0**	**65.2**	**64.2**	**63.5**	**83.8**	**64.7**	**64.3**	**63.6**	**64.5**	**65.0**	**64.0**	متوسط عام 2019
Average 2020	**39.4**	**41.7**	**41.7**	**42.3**	**40.1**	**43.0**	**42.0**	**41.6**	**42.1**	**41.9**	**41.5**	متوسط عام 2020
January 2020	57.6	67.2	63.4	64.1	63.6	66.1	65.4	64.1	65.3	66.6	65.1	يناير 2020
February	50.6	56.0	55.5	54.3	54.7	57.1	55.9	54.8	57.9	56.8	55.5	فبراير
March	29.9	36.0	31.7	33.8							33.9	مارس
April	16.5	17.5	18.8	21.3	14.6	23.9	17.2	16.8	17.1	18.3	17.7	أبريل
May	28.6	23.5	28.8	30.4	24.6	28.2	24.5	24.7	26.3	25.0	25.2	مايو
June	38.3	36.2	40.1	40.7	38.7	39.3	35.6	37.2	40.5	36.1	37.1	يونيو
July	40.8	44.1	43.3	43.2	42.2	43.7	43.3	44.6	44.1	43.5	43.4	يوليو
August	42.4	45.4	44.8	43.9	43.7	45.5	45.1	46.1	45.6	45.3	45.2	أغسطس
September	39.6	42.1	40.6	41.5	39.2	41.9	42.1	42.1	41.0	42.1	41.5	سبتمبر
October	39.5	40.1	40.0	40.7	37.7	41.1	40.4	40.6	39.8	40.3	40.1	أكتوبر
November	41.5	43.0	42.5	43.3	40.2	43.1	43.0	43.1	42.6	43.0	42.6	نوفمبر
December	47.1	49.2	49.7	49.8	48.1	49.5	49.4	50.0	50.0	49.2	49.2	ديسمبر
January 2021	52.1	55.0	54.7	54.8	53.1	54.9	54.8	54.7	55.1	54.8	54.4	يناير 2021
February	59.1	61.6	62.2	60.8	60.8	61.0	61.3	61.4	62.4	61.5	61.1	فبراير
March	62.4	65.1	65.6	64.4	63.6	64.3	64.9	65.2	65.8	65.2	64.6	مارس
April	61.7	63.8	64.5	62.9	62.1	63.4	63.8	63.5	64.0	64.1	63.2	أبريل
May	65.2	67.4	68.5	66.4	66.2	66.8	67.5	67.0	67.8	67.7	66.9	مايو
June	71.4	72.6	73.0	71.5	71.0	72.3	72.5	71.8	72.3	72.8	71.9	يونيو
July	72.6	74.1	75.0	72.8	73.6	73.6	73.8	73.4	75.3	74.2	73.5	يوليو
August	67.7	71.4	70.8	69.4	69.5	69.9	71.1	70.4	71.1	71.4	70.3	أغسطس
September	71.5	74.9	74.4	72.6	72.8	73.4	74.9	73.8	73.9	75.0	73.9	سبتمبر
October	81.4	83.3	83.5	81.5	81.6	82.7	82.7	81.5	83.5	82.8	82.1	أكتوبر
November	79.1	81.7	81.4	80.3	80.3	82.1	81.1	79.6	82.0	80.8	80.4	نوفمبر

* OPEC didn't release detailed data for its basket prices during March 2020.

* لم تصدر أوبك بيانات تفصيلية لأسعار سلة الخامات خلال شهر مارس 2020

Source: OAPEC - Economics Department, and OPEC Reports.

المصدر: منظمة الأقطار العربية المصدرة للبترول، الإدارة الإقتصادية، وتقارير أوبك.

الجدول – 4: المتوسط الشهري للاسعار الفورية للمنتجات النفطية فى الاسواق المختلفة، 2019–2021
Table - 4: Average Monthly Market Spot Prices of Petroleum Products, 2019 -2021
($ / Barrel - دولار / برميل)

	Market	زيت الوقود Fuel Oil	زيت الغاز Gasoil	الغازولين الممتاز Premium Gasoline	السوق	
Average 2019	Singapore	**57.3**	**77.8**	**72.5**	سنغافورة	متوسط عام 2019
	Rotterdam	**60.2**	**79.5**	**79.6**	روتردام	
	Mediterranean	**63.4**	**79.1**	**71.4**	البحر المتوسط	
	US Gulf	**52.6**	**74.6**	**79.7**	الخليج الامريكي	
Average 2020	Singapore	**39.6**	**49.2**	**46.6**	سنغافورة	متوسط عام 2020
	Rotterdam	**40.9**	**49.2**	**51.3**	روتردام	
	Mediterranean	**43.6**	**48.6**	**45.4**	البحر المتوسط	
	US Gulf	**34.7**	**44.9**	**51.9**	الخليج الامريكي	
Nov.–20	Singapore	47.0	47.4	46.7	سنغافورة	نوفمبر 2020
	Rotterdam	44.5	47.5	49.9	روتردام	
	Mediterranean	46.2	47.4	45.5	البحر المتوسط	
	US Gulf	39.8	46.0	50.3	الخليج الامريكي	
Dec.–20	Singapore	54.4	55.2	53.4	سنغافورة	ديسمبر 2020
	Rotterdam	50.0	55.2	55.6	روتردام	
	Mediterranean	50.8	55.3	51.3	البحر المتوسط	
	US Gulf	43.7	54.2	58.3	الخليج الامريكي	
Jan.–21	Singapore	58.8	59.8	60.0	سنغافورة	يناير 2021
	Rotterdam	55.5	60.1	63.1	روتردام	
	Mediterranean	56.5	59.9	58.9	البحر المتوسط	
	US Gulf	48.0	58.2	66.3	الخليج الامريكي	
Feb.–21	Singapore	66.5	67.7	67.8	سنغافورة	فبراير 2021
	Rotterdam	63.4	67.9	70.7	روتردام	
	Mediterranean	64.6	67.1	66.9	البحر المتوسط	
	US Gulf	52.9	64.8	75.4	الخليج الامريكي	
Mar.–21	Singapore	68.39	69.54	73.43	سنغافورة	مارس 2021
	Rotterdam	66.22	69.93	76.83	روتردام	
	Mediterranean	67.48	69.40	73.63	البحر المتوسط	
	US Gulf	54.40	66.89	86.33	الخليج الامريكي	
Apr.–21	Singapore	67.4	68.7	73.9	سنغافورة	أبريل 2021
	Rotterdam	63.8	69.6	79.8	روتردام	
	Mediterranean	65.3	68.9	74.6	البحر المتوسط	
	US Gulf	56.0	66.0	87.1	الخليج الامريكي	
May–21	Singapore	71.9	73.7	76.1	سنغافورة	مايو 2021
	Rotterdam	65.0	74.5	83.1	روتردام	
	Mediterranean	66.2	73.8	77.4	البحر المتوسط	
	US Gulf	56.6	70.9	91.3	الخليج الامريكي	
Jun.–21	Singapore	76.6	78.5	80.3	سنغافورة	يونيو 2021
	Rotterdam	68.8	79.3	86.7	روتردام	
	Mediterranean	70.0	78.8	81.4	البحر المتوسط	
	US Gulf	60.6	74.4	95.3	الخليج الامريكي	
July–21	Singapore	77.7	79.6	85.1	سنغافورة	يوليو 2021
	Rotterdam	71.1	80.3	91.1	روتردام	
	Mediterranean	72.1	80.1	86.9	البحر المتوسط	
	US Gulf	61.0	75.2	99.5	الخليج الامريكي	
Aug.–21	Singapore	73.6	76.2	81.1	سنغافورة	أغسطس 2021
	Rotterdam	68.5	77.7	90.7	روتردام	
	Mediterranean	70.0	77.5	84.9	البحر المتوسط	
	US Gulf	60.9	72.6	97.0	الخليج الامريكي	
Sep.–21	Singapore	79.46	82.56	84.06	سنغافورة	سبتمبر 2021
	Rotterdam	73.93	84.35	93.89	روتردام	
	Mediterranean	75.26	83.98	87.67	البحر المتوسط	
	US Gulf	65.14	79.04	97.86	الخليج الامريكي	
Oct.–21	Singapore	93.10	95.09	98.48	سنغافورة	أكتوبر 2021
	Rotterdam	81.72	96.92	103.48	روتردام	
	Mediterranean	83.38	96.36	96.60	البحر المتوسط	
	US Gulf	72.89	92.96	106.51	الخليج الامريكي	
Nov.–21	Singapore	90.65	91.14	95.01	سنغافورة	نوفمبر 2021
	Rotterdam	77.65	92.83	100.77	روتردام	
	Mediterranean	79.64	91.88	91.69	البحر المتوسط	
	US Gulf	66.27	86.74	101.25	الخليج الامريكي	

المصدر: تقرير أوبك الشهري ، أعداد مختلفة.

Source: OPEC - Monthly Oil Market Report

الجدول – 5 : اتجاهات أسعار شحن النفط الخام 2019 – 2021
Table - 5 : Spot Crude Tanker Freight Rates, 2019 - 2021
(Point on World Scale – نقطة على المقياس العالمي)

Direction / Period	البحر المتوسط/ البحر المتوسط *** Med/Med ***	الشرق الأوسط/ الغرب ** Middle East/West**	الشرق الاوسط / الشرق * Middle East/East*	الاتجاه / الفترة
Average 2019	**117**	**35**	**66**	**متوسط عام 2019**
Average 2020	**88**	**40**	**60**	**متوسط عام 2020**
November 2020	62	17	26	نوفمبر 2020
December	60	20	35	ديسمبر
January 2021	72	24	35	يناير 2021
February	98	22	32	فبراير
March	124	21	30	مارس
April	86	22	33	أبريل
May	87	22	34	مايو
June	91	21	32	يونيو
July	89	22	31	يوليو
August	86	21	31	أغسطس
September	89	22	36	سبتمبر
October	109	24	42	أكتوبر
November	117	24	43	نوفمبر

*** Vessels of 230 - 280 thousand dwt.**
**** Vessels of 270 - 285 thousand dwt.**
***** Vessels of 80 - 85 thousand dwt.**

Source: OPEC Monthly Oil Market Report various issues

* حجم الناقلة يتراوح ما بين 230 الى 280 ألف طن ساكن
** حجم الناقلة يتراوح ما بين 270 الى 285 ألف طن ساكن
*** حجم الناقلة يتراوح ما بين 80 الى 85 ألف طن ساكن

المصدر: أعداد مختلفة من التقرير الشهري لمنظمة أوبك.

الجدول – 6 : اتجاهات أسعار شحن المنتجات النفطية، 2019 – 2021
Table - 6 : Product Tanker Spot Freight Rates, 2019 - 2021
(Point on World Scale – نقطة على المقياس العالمي)

Direction / Period	البحر المتوسط / شمال – غرب أوروبا * Med/N-WE *	البحر المتوسط / البحر المتوسط * Med/Med*	الشرق الاوسط / الشرق * Middle East/East*	الاتجاه / الفترة
Average 2019	**176**	**166**	**124**	**متوسط عام 2019**
Average 2020	**156**	**147**	**122**	**متوسط عام 2020**
November 2020	83	77	73	نوفمبر 2020
December	103	91	100	ديسمبر
January 2021	138	121	81	يناير 2021
February	173	163	81	فبراير
March	150	141	111	مارس
April	157	147	119	أبريل
May	159	149	93	مايو
June	140	130	89	يونيو
July	130	120	84	يوليو
Aug.	125	116	123	اغسطس
September	121	115	114	سبتمبر
October	154	145	114	أكتوبر
November	156	146	118	نوفمبر

*** Vessels of 30 - 35 thousand dwt.**

Source: OPEC Monthly Oil Market Report, various issues.

* حجم الناقلات يتراوح ما بين 30 الى 35 ألف طن ساكن

المصدر: أعداد مختلفة من التقرير الشهري لمنظمة أوبك.

الجدول – 7 : الطلب العالمي على النفط خلال الفترة 2019 – 2021
Table –7 : World Oil Demand 2019 – 2021
(Million b/d – مليون برميل/ اليوم)

	2021			2020					2019	
	الربع الثالث* Q -III	الربع الثاني Q -II	الربع الأول Q -I	المعدل Average	الربع الرابع * Q -IV*	الربع الثالث Q -III	الربع الثاني Q -II	الربع الأول Q -I	المعدل Average	
Arab Countries	**6.8**	**6.6**	**6.7**	**6.5**	**6.5**	**6.7**	**6.1**	**6.6**	**6.9**	**الدول العربية**
OAPEC	5.7	5.4	5.6	5.4	5.4	5.6	5.1	5.5	5.8	الدول الأعضاء في أوابك
Other Arab	1.1	1.1	1.1	1.1	1.1	1.1	1.0	1.1	1.1	الدول العربية الأخرى
OECD	**45.9**	**44.0**	**42.3**	**42.0**	**43.0**	**42.3**	**37.6**	**45.4**	47.7	**منظمة التعاون الاقتصادي والتنمية**
Americas	24.9	24.3	22.7	22.4	23.2	22.7	20.0	24.4	25.7	الأمريكتين
Europe	13.8	12.7	11.9	12.4	12.5	12.9	11.0	13.3	14.3	أوروبا
Asia Pacific	7.2	7.0	7.7	7.1	7.3	6.7	6.5	7.8	7.8	أسيا الهادىء
Non-OECD	**51.8**	**51.4**	**51.5**	**49.0**	**51.3**	**49.2**	**45.7**	**48.1**	**52.3**	**خارج منظمة التعاون الاقتصادي والتنمية**
Middle East & other Asia	21.2	21.3	21.5	20.2	21.1	20.1	18.5	21.0	22.2	الشرق الاوسط ودول أسيوية أخري
Africa	4.2	4.1	4.4	4.1	4.3	3.9	3.8	4.4	4.4	افريقيا
Latin America	6.5	6.2	6.3	6.0	6.1	6.2	5.6	6.1	6.6	أمريكا اللاتينية
China	**14.5**	**14.6**	**13.8**	**13.5**	**14.3**	**13.9**	**13.3**	**11.3**	**13.5**	**الصين**
Eurasia	**4.7**	**4.7**	**4.9**	**4.5**	**4.8**	**4.4**	**4.0**	**4.5**	**4.9**	**أور وأسيا**
Other Europe	**0.7**	**0.7**	**0.8**	**0.7**	**0.7**	**0.6**	**0.6**	**0.7**	**0.8**	**دول أوروبا الأخرى**
World	**97.7**	**95.4**	**93.8**	**91.0**	**94.3**	**91.4**	**83.3**	**93.5**	**100.0**	**العالم**

* Estimates .

Sources: OAPEC -Economics Department and Oil Indusrty Reports.

* أرقام تقديرية.

المصدر: منظمة الأقطار العربية المصدرة للبترول – الإدارة الاقتصادية، وتقارير الصناعة النفطية.

الجدول – 8: العرض العالمي للنفط وسوائل الغاز الطبيعي خلال الفترة 2019 – 2021

Table -8 : World Oil and NGL Supply, 2019-2021

(Million b/d – مليون برميل يوميا)

	2021			2020					2019	
	الربع الثالث* Q -III	الربع الثاني Q -II	الربع الأول Q -I	المعدل Average	الربع الرابع Q -IV	الربع الثالث Q -III	الربع الثاني Q -II	الربع الأول Q -I	المعدل Average	
Arab Countries	**26.2**	**24.8**	**24.6**	**25.1**	**24.7**	**23.6**	**24.9**	**27.2**	**27.8**	**الدول العربية**
OAPEC	25.1	23.7	23.5	23.9	23.6	22.5	23.8	25.9	26.5	الدول الأعضاء في أوابك
Other Arab	1.1	1.1	1.1	1.2	1.1	1.1	1.1	1.3	1.3	الدول العربية الأخرى
OPEC	**32.0**	**30.7**	**30.3**	**30.7**	**30.0**	**28.9**	**30.6**	**33.3**	**34.6**	**الأوبك**
Crude Oil	26.9	25.5	25.2	25.7	24.9	23.9	25.6	28.3	29.3	النفط الخام
NGLs +non conventional Oils	5.1	5.1	5.1	5.1	5.1	5.1	5.1	5.1	5.2	سوائل الغاز الطبيعي ونفوط غير تقليدية
OECD	**29.6**	**29.1**	**28.6**	**29.1**	**29.1**	**28.4**	**28.0**	**31.2**	**30.0**	**منظمة التعاون الاقتصادي والتنمية**
Americas	25.2	25.2	24.1	24.7	24.7	24.1	23.6	26.6	25.8	الأمريكتين
Europe	3.8	3.5	4.0	3.9	3.9	3.8	3.9	4.1	3.7	أوروبا
Asia Pacific	0.5	0.5	0.5	0.5	0.5	0.5	0.5	0.5	0.5	أسيا الهادىء
Non-OECD	**31.8**	**31.8**	**31.7**	**31.7**	**31.1**	**30.9**	**31.2**	**33.5**	**33.2**	**خارج منظمة التعاون الاقتصادي والتنمية**
Middle East & Other Asia	6.3	6.3	6.5	6.5	6.4	6.4	6.4	6.6	6.7	الشرق الأوسط ودول آسيوية أخرى
Africa	1.3	1.4	1.4	1.4	1.4	1.4	1.4	1.5	1.5	افريقيا
Latin America	6.1	6.0	6.0	6.0	5.9	6.1	5.8	6.4	6.1	أمريكا اللاتينية
China	**4.3**	**4.3**	**4.3**	**4.2**	**4.1**	**4.1**	**4.1**	**4.1**	**4.0**	**الصين**
Eurasia	13.6	13.6	13.4	13.5	13.2	12.7	13.3	14.8	14.7	**أور وأسيا**
Other Europe	0.1	0.1	0.1	0.1	0.1	0.1	0.1	0.1	0.1	**دول أوروبا الأخرى**
Processing Gains	2.3	2.3	2.3	2.2	2.2	2.2	1.9	2.2	2.3	**عوائد التكرير**
World	**95.7**	**93.8**	**92.8**	**93.7**	**92.2**	**90.4**	**91.7**	**100.1**	**100.0**	**العالم**

* Estimates .

* أرقام تقديرية.

Sources: OAPEC -Economics Department and Oil Indusrty Reports.

المصدر: منظمة الأقطار العربية المصدرة للبترول – الإدارة الاقتصادية، وتقارير الصناعة النفطية

جدول رقم (9) Table No المخزون النفطي العالمي، في نهاية شهر نوفمبر 2021
Table – 9 : Global Oil Inventories، November 2021
(Month – End in Million bbl – مليون برميل في نهاية الشهر)

	التغير عن نوفمبر 2020 Change from November 2020	نوفمبر 2020 Nov-20	التغير عن أكتوبر 2021 Change from October 2021	أكتوبر 2021 Oct-21	نوفمبر 2021 Nov-21	
Americas	**(142)**	**1643**	**(13)**	**1514**	**1501**	**الأمريكتين:**
Crude	(52)	666	6	608	614	نفط خام
Products	(90)	977	(19)	906	887	منتجات نفطية
Europe	**(182)**	**1061**	2	**877**	**879**	**أوروبا :**
Crude	(44)	367	3	320	323	نفط خام
Products	(138)	694	(1)	557	556	منتجات نفطية
Asia Pacific	**(52)**	**404**	**6**	**346**	**352**	**آسيا الهادئ:**
Crude	(55)	161	6	100	106	نفط خام
Products	3	243	0	246	246	منتجات نفطية
OECD [1]	**(376)**	**3108**	**(5)**	**2737**	**2732**	**دول منظمة التعاون الاقتصادي والتنمية ***
Crude	(151)	**1194**	15	**1028**	**1043**	نفط خام
Products	**(225)**	**1914**	**(20)**	**1709**	**1689**	منتجات نفطية
Non - OECD [1]	**(497)**	**3284**	**(9)**	**2796**	**2787**	**دول خارج منظمة التعاون الاقتصادي والتنمية ***
Oil at Sea	60	1272	(6)	1338	1332	نفط على متن الناقلات
World Commercial [1]	**(874)**	**6392**	**(15)**	**5533**	**5518**	**المخزون التجاري العالمي ***
Strategic Strategic	(52)	1849	(9)	1806	1797	المخزون الاستراتيجي
Total [2]	**(865)**	**9513**	(30)	**8678**	**8648**	**إجمالي المخزون العالمي****

1) Exculdes Oil at Sea.
2) Includes Oil at Sea and strategic reserves.

* لا يشمل النفط على متن الناقلات
** يشمل النفط على متن الناقلات والمخزون الاستراتيجي

Source: Oil Market Intelligence, December 2020 & October 2021

المصدر Oil Market Intelligence, December 2020 & October 2021