

النشرة الشهرية حول التطورات البترولية في الأسواق العالمية

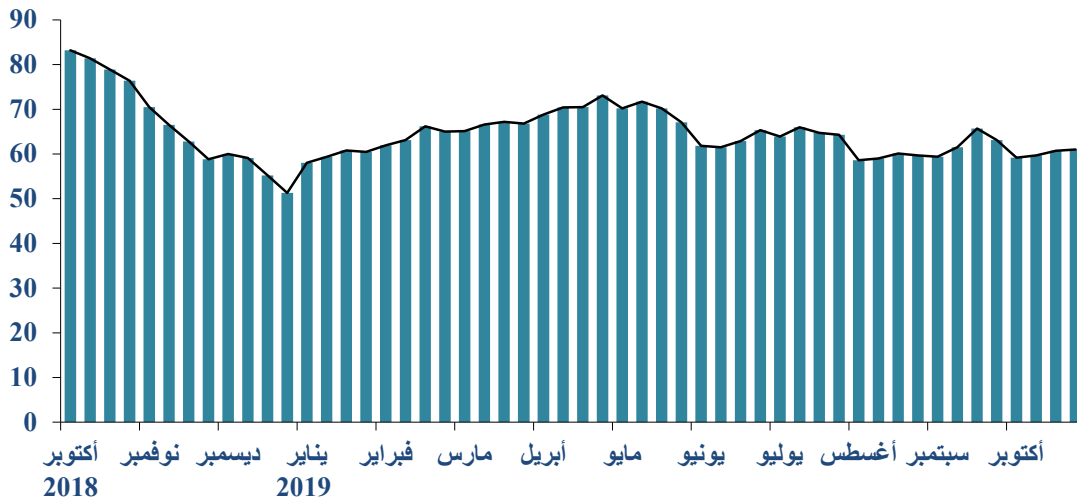
ديسمبر 2019

أولاً: أسواق النفط العالمية

1. أسعار النفط

☞ **إنخفاض المعدل الشهري لأسعار سلة أوبك** بنسبة 4% (2.5 دولار للبرميل) مقارنة بالشهر السابق ليصل إلى 59.9 دولار للبرميل خلال شهر أكتوبر 2019. وقد كان لكل من ارتفاع أسعار الشحن إلى مستويات قياسية على خلفية قرار وزارة الخزانة الأمريكية بفرض عقوبات على شركة China Ocean Shipping، مما قيد الطلب الفوري على النفط، وضعف معدلات تشغيل مصافي التكرير في الولايات المتحدة، وتلاشي المخاوف بشأن تعطل الإمدادات النفطية، دوراً رئيسياً في إنخفاض الأسعار خلال شهر أكتوبر 2019.

المعدل الاسبوعي للسعر الفوري لسلة خامات أوبك، 2018-2019 (دولار / برميل)



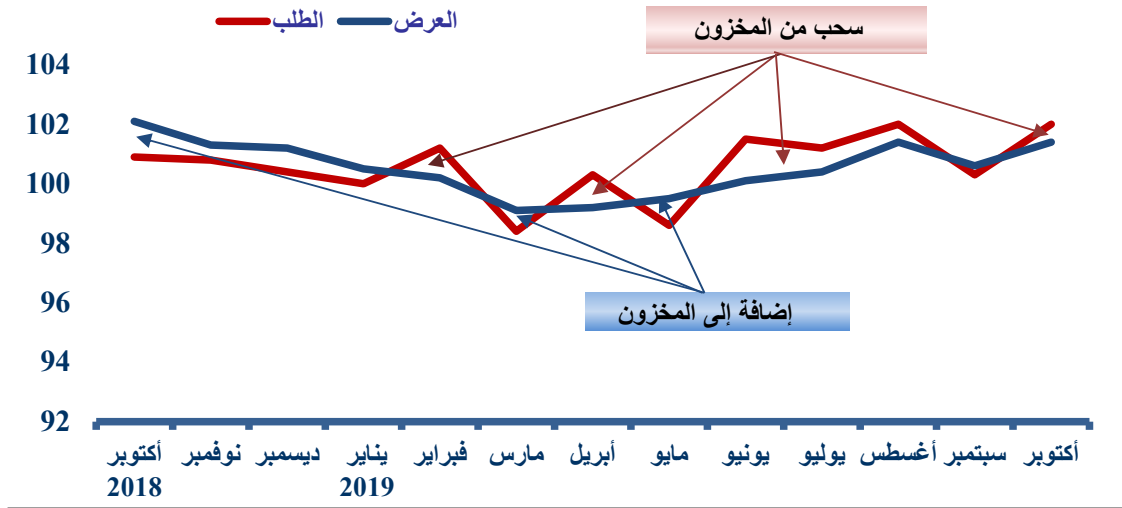
المصدر: منظمة الدول المصدرة للنفط ، أوبك.

2. الطلب والعرض

☞ **ارتفع الطلب العالمي على النفط** خلال شهر أكتوبر 2019 بمقدار 1.7 مليون ب/ي، أي بنسبة 1.7% ليصل إلى حوالي 102 مليون ب/ي. حيث ارتفع طلب مجموعة الدول الصناعية بنسبة 1.3% مقارنة بمستويات الشهر السابق ليصل إلى 48.6 مليون ب/ي. كما ارتفع طلب بقية دول العالم الأخرى بنسبة 2.3% مقارنة بمستويات الشهر السابق ليصل إلى 53.5 مليون ب/ي.

☞ **ارتفعت الإمدادات المعروضة من النفط** خلال شهر أكتوبر 2019 بمقدار 0.8 مليون ب/ي، أي بنسبة 0.8% لتصل إلى حوالي 101.4 مليون ب/ي. حيث ارتفعت إمدادات الدول الأعضاء في أوبك من النفط الخام و سوائل الغاز الطبيعي بنسبة 1.5% مقارنة بمستويات الشهر السابق لتصل إلى 34.6 مليون ب/ي. كما ارتفع إجمالي إمدادات الدول المنتجة من خارج أوبك بنسبة 0.8% مقارنة بمستويات الشهر السابق لتصل إلى 66.9 مليون ب/ي.

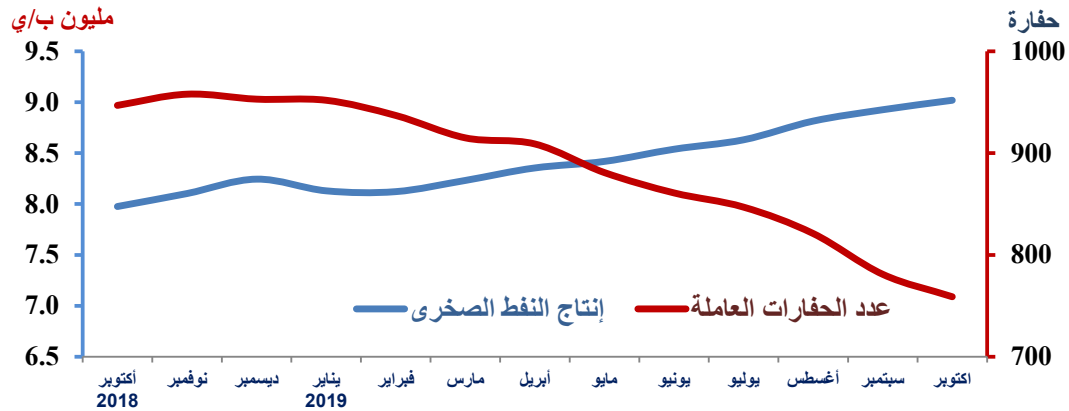
العرض والطلب العالمي على النفط (مليون ب/ي)



المصدر: Energy Intelligence Briefing Nov. 5 , 2019

ارتفع إنتاج الولايات المتحدة من النفط الصخري خلال شهر أكتوبر 2019 بنحو 1.1% ليبلغ حوالي 9 مليون ب/ي، بينما انخفض عدد الحفارات العاملة للشهر الحادي عشر على التوالي بنحو 22 حفارة مقارنة بالشهر السابق ليبلغ نحو 759 حفارة.

إنتاج النفط الصخري وعدد الحفارات العاملة في الولايات المتحدة الأمريكية

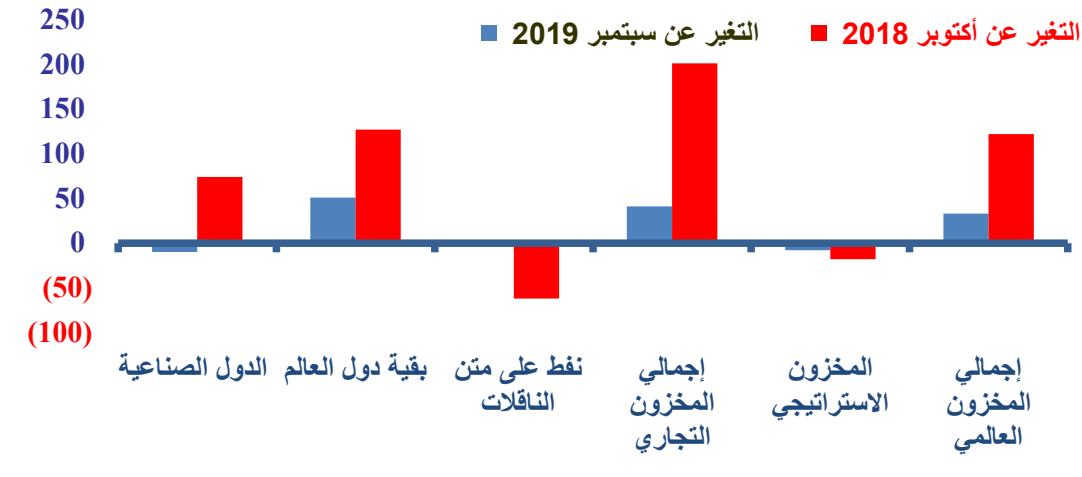


المصدر: EIA, Drilling Productivity Report for key tight oil and shale gas regions Nov. 2019.

3. المخزونات النفطية

إنخفض المخزون التجاري النفطي في الدول الصناعية خلال شهر أكتوبر 2019 بحوالي 10 مليون برميل مقارنة بالشهر السابق ليصل إلى 2944 مليون برميل، كما انخفض المخزون الإستراتيجي في دول منظمة التعاون الاقتصادي والتنمية وجنوب أفريقيا والصين بحوالي 8 مليون برميل مقارنة بالشهر السابق ليصل إلى 1820 مليون برميل.

التغير في المخزون النفطي في نهاية شهر أكتوبر 2019 (مليون برميل)



المصدر: Oil Market intelligence, Jan. and Nov. 2019.

4. تجارة النفط

- واردات وصادرات الولايات المتحدة النفطية

☞ إنخفضت واردات الولايات المتحدة من النفط الخام خلال شهر أكتوبر 2019 بنحو 5.2% لتبلغ 6.3 مليون ب/ي، بينما ارتفعت وارداتها من المنتجات النفطية بنحو 10.5% لتبلغ حوالي 2.2 مليون ب/ي.

☞ ارتفعت صادرات الولايات المتحدة من النفط الخام خلال شهر أكتوبر 2019 بنحو 11% لتبلغ 3.4 مليون ب/ي، كما ارتفعت صادراتها من المنتجات النفطية بنحو 0.2% لتبلغ حوالي 5.1 مليون ب/ي.

ثانياً: أسواق الغاز الطبيعي العالمية

1. الأسعار

☞ إنخفض المتوسط الشهري للسعر الفوري للغاز الطبيعي المسجل في مركز هنري بالسوق الأمريكي خلال شهر أكتوبر 2019 ليصل إلى 2.33 دولار لكل مليون (و ح ب).

☞ إنخفض متوسط أسعار استيراد الغاز الطبيعي المسيل في اليابان خلال شهر سبتمبر 2019 بمقدار 0.7 دولار لكل مليون (و ح ب)، ليصل إلى 9.47 دولار لكل مليون (و ح ب)، بينما ارتفع متوسط أسعار استيراد الغاز الطبيعي المسيل في الصين بمقدار 0.4 دولار لكل مليون (و ح ب)، ليصل إلى 8.81 دولار لكل مليون (و ح ب)، وارتفع متوسط أسعار استيراد الغاز الطبيعي المسيل في كوريا الجنوبية بمقدار 0.6 دولار لكل مليون (و ح ب)، ليصل إلى 9.8 دولار لكل مليون (و ح ب).

2. الصادرات

☞ بلغت صادرات الدول العربية من الغاز الطبيعي المسيل إلى اليابان و كوريا الجنوبية والصين حوالي 2.736 مليون طن خلال شهر سبتمبر 2019، مستأثرة بحصة 19.5% من الإجمالي.