

النشرة الشهرية حول التطورات البترولية في الأسواق العالمية والدول الأعضاء

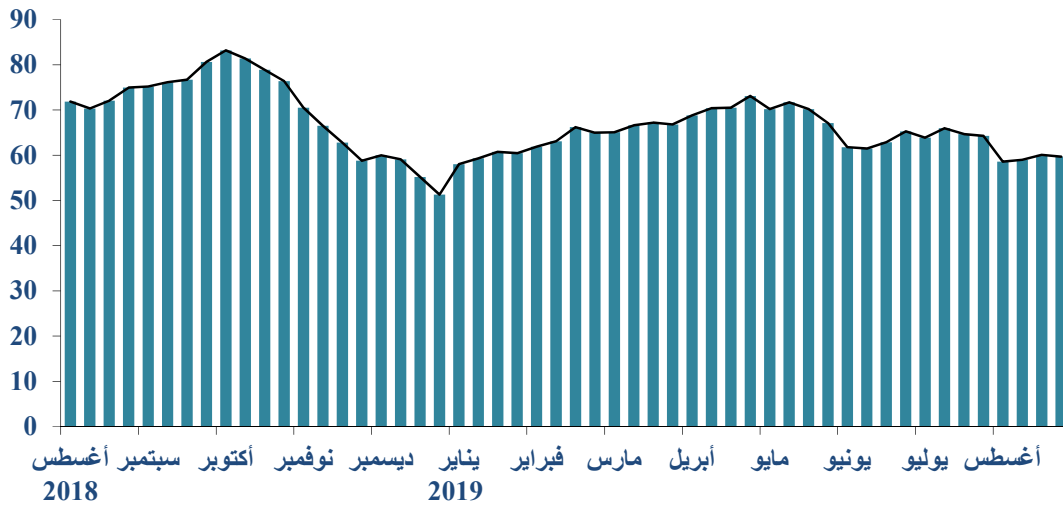
أكتوبر 2019

أولاً: أسواق النفط العالمية

1. أسعار النفط

☞ **إنخفاض المعدل الشهري لأسعار سلة أوبك بنسبة 7.9%** (5.1 دولار للبرميل) مقارنة بالشهر السابق ليصل إلى 59.6 دولار للبرميل خلال شهر أغسطس 2019. وقد كان لكلاً من المخاوف بشأن تباطؤ الاقتصاد العالمي وتأثيره السلبي على الطلب على النفط، والتوترات التجارية المتصاعدة بين الولايات المتحدة الأمريكية والصين، دوراً رئيسياً في إنخفاض الأسعار خلال شهر أغسطس 2019 إلى أدنى مستوياتها في سبعة أشهر.

المعدل الاسبوعي للسعر الفوري لسلة خامات أوبك، 2018-2019 (دولار / برميل)



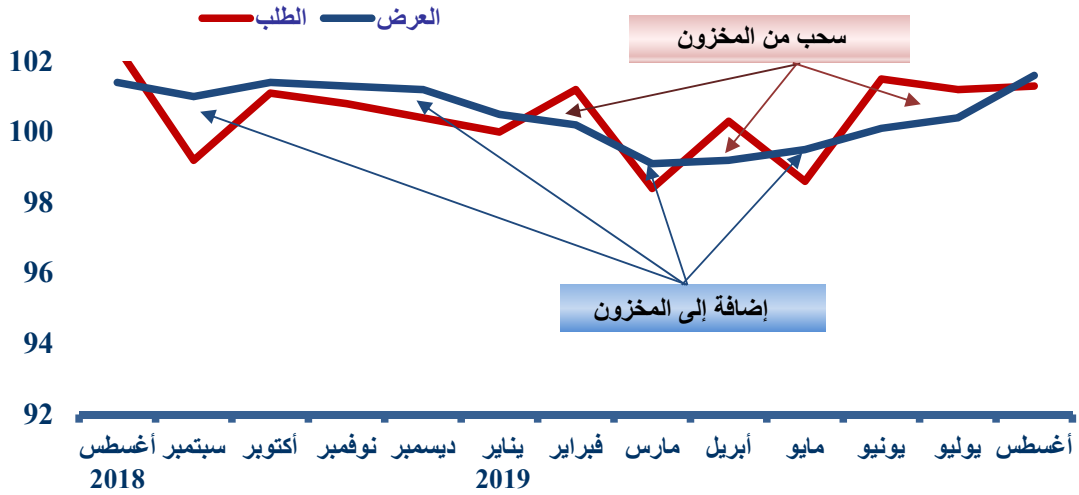
المصدر: منظمة الدول المصدرة للنفط ، أوبك.

2. الطلب والعرض

☞ **ارتفع الطلب العالمي على النفط خلال شهر أغسطس 2019 بمقدار 1.2 مليون ب/ي، أي بنسبة 1.2%** ليصل إلى حوالي 102.4 مليون ب/ي. حيث ارتفع طلب مجموعة الدول الصناعية بنسبة 1.6% مقارنة بمستويات الشهر السابق ليصل إلى 49.4 مليون ب/ي. كما ارتفع طلب بقية دول العالم الأخرى بنسبة 0.8% مقارنة بمستويات الشهر السابق ليصل إلى 53 مليون ب/ي.

☞ **ارتفعت الإمدادات المعروضة من النفط خلال شهر أغسطس 2019 بمقدار 1 مليون ب/ي، أي بنسبة 1%** ليصل إلى حوالي 101.4 مليون ب/ي. حيث ارتفعت إمدادات الدول الأعضاء في أوبك من النفط الخام و سوائل الغاز الطبيعي بنسبة 1.1% مقارنة بمستويات الشهر السابق لتصل إلى 35.2 مليون ب/ي. كما ارتفع إجمالي إمدادات الدول المنتجة من خارج أوبك بنسبة 0.8% مقارنة بمستويات الشهر السابق ليصل إلى 66.2 مليون ب/ي.

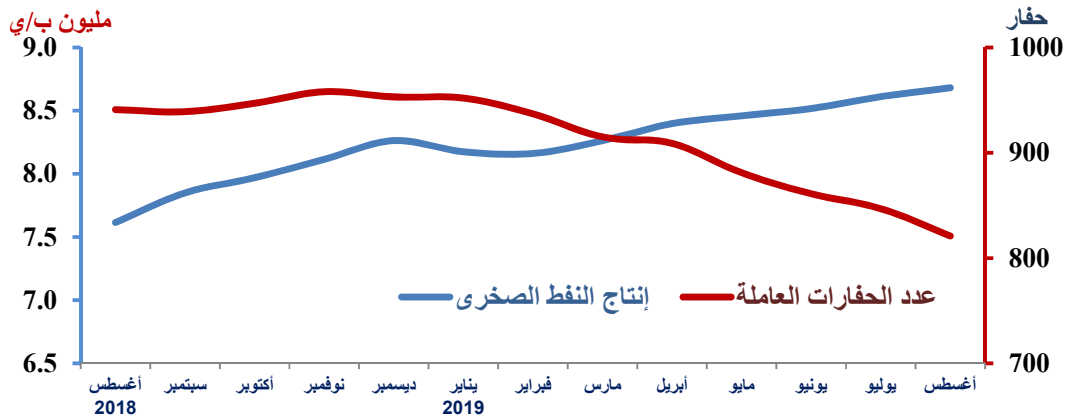
العرض والطلب العالمي على النفط (مليون ب/ي)



المصدر: Energy Intelligence Briefing Sep. 6, 2019

ارتفع إنتاج الولايات المتحدة من النفط الصخري خلال شهر أغسطس 2019 بنحو 0.8% ليبلغ حوالي 8.7 مليون ب/ي، بينما انخفض عدد الحفارات العاملة للشهر التاسع على التوالي بنحو 26 حفار مقارنة بالشهر السابق ليبلغ نحو 821 حفار.

إنتاج النفط الصخري وعدد الحفارات العاملة في الولايات المتحدة الأمريكية

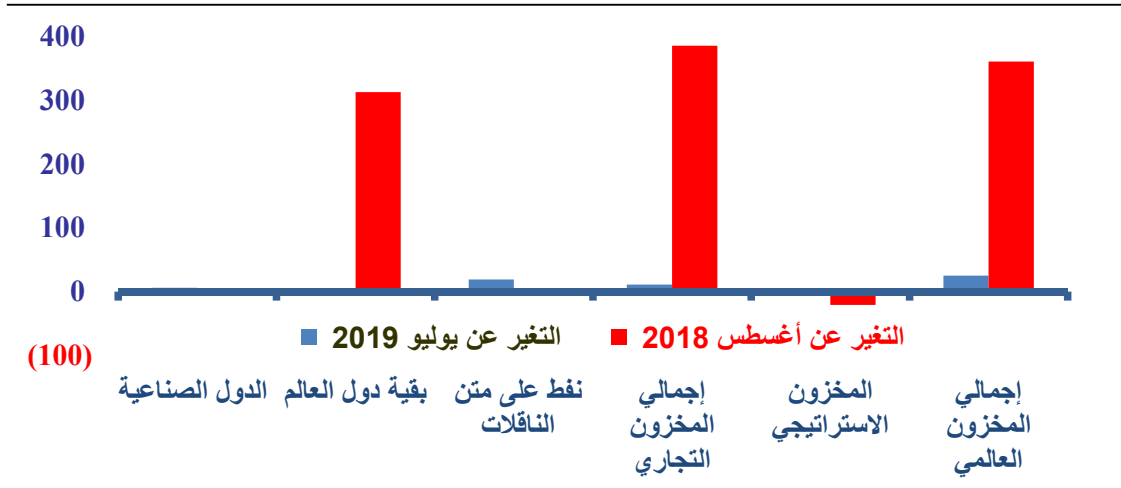


المصدر: EIA, Drilling Productivity Report for key tight oil and shale gas regions Sep. 2019.

3. المخزونات النفطية

ارتفع المخزون التجاري النفطي في الدول الصناعية خلال شهر أغسطس 2019 بحوالي 6 مليون برميل مقارنة بالشهر السابق ليصل إلى 2937 مليون برميل، بينما انخفض المخزون الإستراتيجي في دول منظمة التعاون الاقتصادي والتنمية وجنوب أفريقيا والصين بحوالي 4 مليون برميل مقارنة بالشهر السابق ليصل إلى 1826 مليون برميل.

التغير في المخزون النفطي في نهاية شهر أغسطس 2019 (مليون برميل)



المصدر: Oil Market intelligence, Nov. 2018 and Sep. 2019.

4. تجارة النفط

- واردات وصادرات الولايات المتحدة النفطية

☞ إنخفضت واردات الولايات المتحدة من النفط الخام خلال شهر أغسطس 2019 بنحو 0.2% لتبلغ 6.9 مليون ب/ي، كما إنخفضت وارداتها من المنتجات النفطية بنحو 5.6% لتبلغ حوالي 2.4 مليون ب/ي.

☞ ارتفعت صادرات الولايات المتحدة من النفط الخام خلال شهر أغسطس 2019 بنحو 1% لتبلغ 2.9 مليون ب/ي، كما ارتفعت صادراتها من المنتجات النفطية بنحو 3.1% لتبلغ حوالي 5.2 مليون ب/ي.

ثانياً: أسواق الغاز الطبيعي العالمية

1. الأسعار

☞ انخفض المتوسط الشهري للسعر الفوري للغاز الطبيعي المسجل في مركز هنري بالسوق الأمريكي خلال شهر أغسطس 2019 ليصل إلى 2.22 دولار لكل مليون (و ح ب).

☞ ارتفع متوسط أسعار استيراد الغاز الطبيعي المسيل في اليابان خلال شهر يوليو 2019 بمقدار 0.08 دولار لكل مليون (و ح ب)، ليصل إلى 9.46 دولار لكل مليون (و ح ب)، وارتفع متوسط أسعار استيراد الغاز الطبيعي المسيل في كوريا الجنوبية بمقدار 0.35 دولار لكل مليون (و ح ب)، ليصل إلى 9.38 دولار لكل مليون (و ح ب). بينما إنخفض متوسط أسعار استيراد الغاز الطبيعي المسيل في الصين بمقدار 0.17 دولار لكل مليون (و ح ب)، ليصل إلى 8.36 دولار لكل مليون (و ح ب).

2. الصادرات

☞ بلغت صادرات الدول العربية من الغاز الطبيعي المسيل إلى اليابان و كوريا الجنوبية والصين حوالي 2.949 مليون طن خلال شهر يوليو 2019، مستأثرة بحصة 20% من الإجمالي.