

## النشرة الشهرية حول التطورات البترولية في الأسواق العالمية

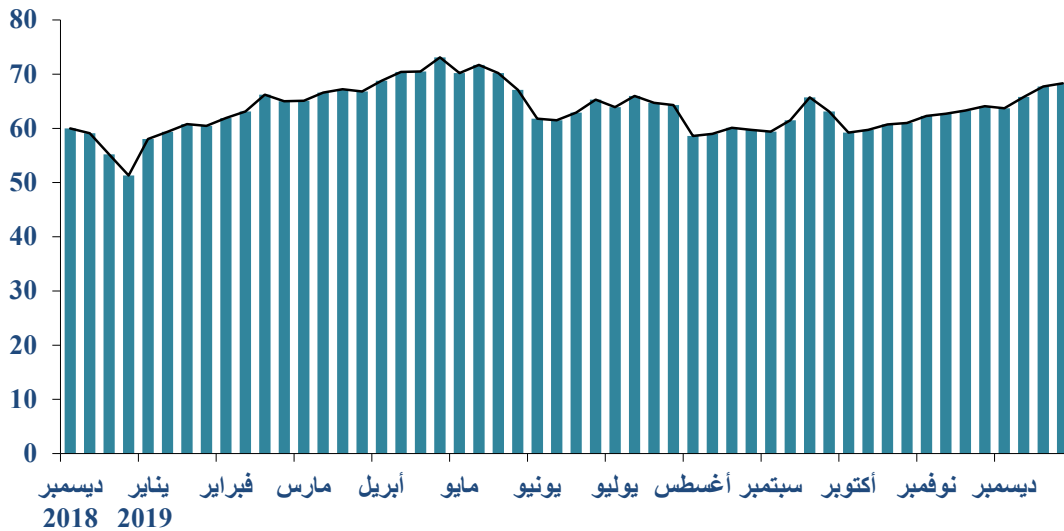
فبراير 2020

### أولاً: أسواق النفط العالمية

#### 1. أسعار النفط

ارتفع المعدل الشهري لأسعار سلة أوبك بنسبة 5.7% (3.6 دولار للبرميل) مقارنة بالشهر السابق ليصل إلى 66.5 دولار للبرميل خلال شهر ديسمبر 2019. وقد كان لكل من استمرار التوافق بين دول (أوبك +) بشأن إتفاق خفض الإنتاج، وتراجع حدة التوترات التجارية بين الولايات المتحدة الأمريكية والصين عقب إعلان الطرفين عن توصلهما إلى إتفاقية مؤقتة للمرحلة الأولى في الثالث عشر من شهر ديسمبر 2019، دوراً رئيسياً في ارتفاع الأسعار خلال شهر ديسمبر 2019 إلى أعلى مستوياتها منذ شهر أبريل 2019.

المعدل الاسبوعي للسعر الفوري لسلة خامات أوبك، 2018-2019 ( دولار / برميل )



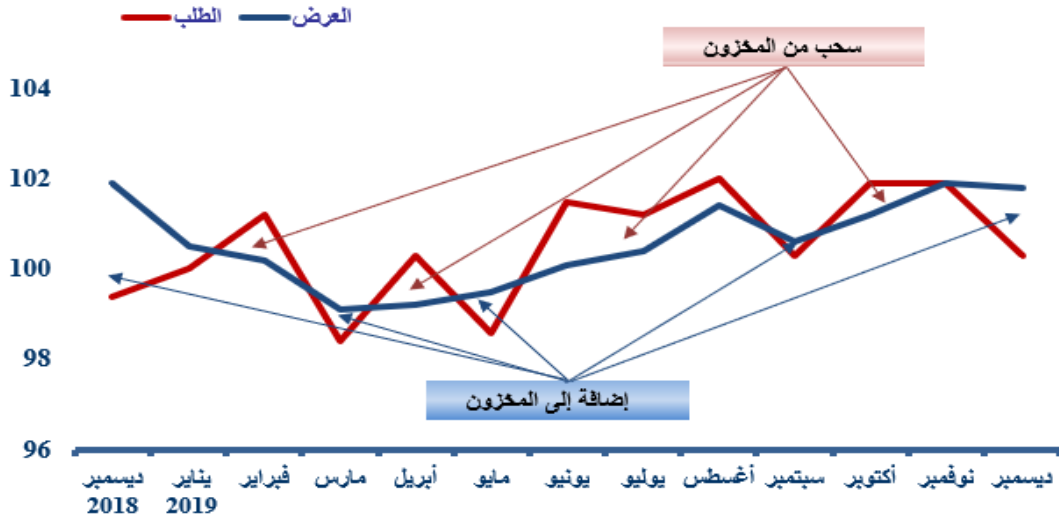
المصدر: منظمة الدول المصدرة للنفط ، التقرير الشهري لمنظمة أوبك.

#### 2. الطلب والعرض

إنخفض الطلب العالمي على النفط خلال شهر ديسمبر 2019 بمقدار 1.6 مليون ب/ي، أي بنسبة 1.6% ليصل إلى حوالي 100.3 مليون ب/ي. حيث إنخفض طلب مجموعة الدول الصناعية بنسبة 2.3% مقارنة بمستويات الشهر السابق ليصل إلى 47.3 مليون ب/ي. كما إنخفض طلب بقية دول العالم بنسبة 0.9% مقارنة بمستويات الشهر السابق ليصل إلى 53 مليون ب/ي.

إنخفضت الإمدادات المعروضة من النفط خلال شهر ديسمبر 2019 بمقدار 100 ألف ب/ي، أي بنسبة 0.1% لتصل إلى حوالي 101.8 مليون ب/ي. حيث استقر إجمالي إمدادات الدول المنتجة من خارج أوبك عند نفس مستوى الشهر السابق وهو 67.2 مليون ب/ي. بينما إنخفضت إمدادات الدول الأعضاء في أوبك من النفط الخام و سوائل الغاز الطبيعي بنسبة 0.6% مقارنة بمستويات الشهر السابق لتصل إلى 34.5 مليون ب/ي.

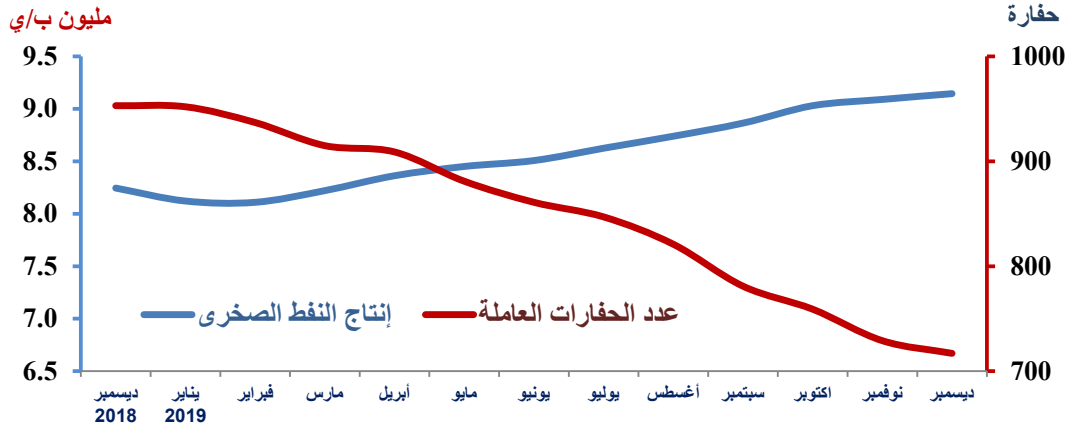
## العرض والطلب العالمي على النفط (مليون ب/ي)



المصدر: Energy Intelligence Briefing Jan. 23 , 2020

ارتفع إنتاج الولايات المتحدة من النفط الصخري خلال شهر ديسمبر 2019 بنحو 0.6% فقط ليبلغ حوالي 9.1 مليون ب/ي، على الرغم من انخفاض عدد الحفارات العاملة للشهر الثالث عشر على التوالي وبنحو 12 حفارة مقارنة بالشهر السابق ليبلغ نحو 717 حفارة.

### إنتاج النفط الصخري وعدد الحفارات العاملة في الولايات المتحدة الأمريكية

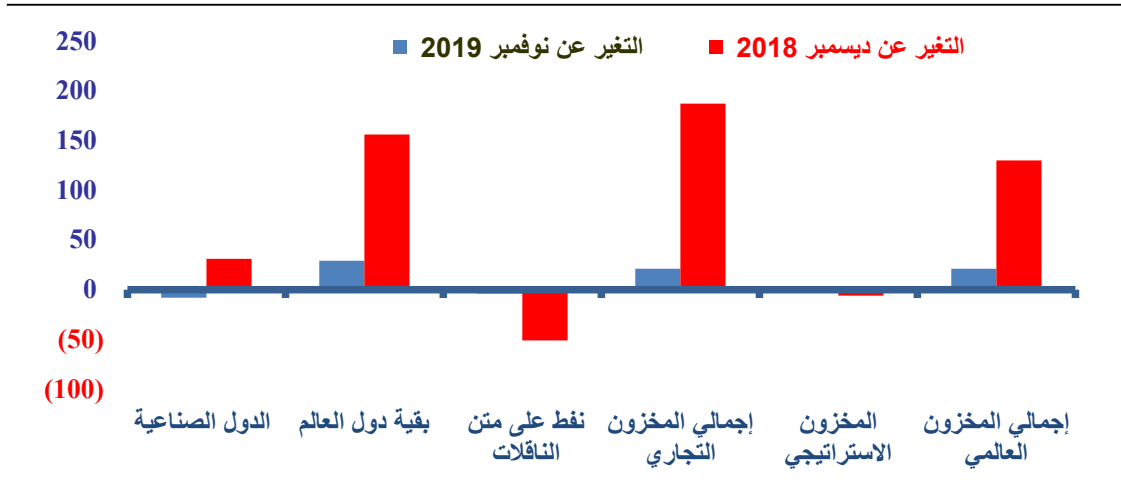


المصدر: EIA, Drilling Productivity Report for key tight oil and shale gas regions Jan. 2020.

### 3. المخزونات النفطية

إنخفض المخزون التجاري النفطي في الدول الصناعية خلال شهر ديسمبر 2019 بحوالي 8 مليون برميل مقارنة بالشهر السابق ليصل إلى 2904 مليون برميل، بينما ارتفع المخزون الإستراتيجي في دول منظمة التعاون الاقتصادي والتنمية وجنوب أفريقيا والصين بحوالي 3 مليون برميل مقارنة بالشهر السابق ليصل إلى 1823 مليون برميل.

## التغير في المخزون النفطي في نهاية شهر ديسمبر 2019 (مليون برميل)



المصدر: Oil Market intelligence, Mar. 2019 and Jan. 2020.

### 4. تجارة النفط

#### - واردات وصادرات الولايات المتحدة النفطية

ارتفعت واردات الولايات المتحدة من النفط الخام خلال شهر ديسمبر 2019 بنحو 11.4% لتبلغ 6.7 مليون ب/ي، بينما إنخفضت وارداتها من المنتجات النفطية بنحو 6% لتبلغ حوالي 2.2 مليون ب/ي.

ارتفعت صادرات الولايات المتحدة من النفط الخام خلال شهر ديسمبر 2019 بنحو 21.3% لتبلغ 3.7 مليون ب/ي، كما ارتفعت صادراتها من المنتجات النفطية بنحو 4.5% لتبلغ حوالي 5.5 مليون ب/ي.

#### ثانياً: أسواق الغاز الطبيعي العالمية

##### 1. الأسعار

إنخفض المتوسط الشهري للسعر الفوري للغاز الطبيعي المسجل في مركز هنري بالسوق الأمريكي خلال شهر ديسمبر 2019 ليصل إلى 2.22 دولار لكل مليون (و ح ب).

ارتفع متوسط أسعار استيراد الغاز الطبيعي المسيل في اليابان خلال شهر نوفمبر 2019 بمقدار 0.1 دولار لكل مليون (و ح ب)، ليصل إلى 9.41 دولار لكل مليون (و ح ب)، بينما إنخفض متوسط أسعار استيراد الغاز الطبيعي المسيل في كوريا الجنوبية بمقدار 0.5 دولار لكل مليون (و ح ب)، ليصل إلى 8.7 دولار لكل مليون (و ح ب). وإنخفض متوسط أسعار استيراد الغاز الطبيعي المسيل في الصين بمقدار 0.1 دولار لكل مليون (و ح ب)، ليصل إلى 8.82 دولار لكل مليون (و ح ب)،

##### 2. الصادرات

بلغت صادرات الدول العربية من الغاز الطبيعي المسيل إلى اليابان و كوريا الجنوبية والصين حوالي 3.717 مليون طن خلال شهر نوفمبر 2019، مستأثرة بحصة 22.4% من الإجمالي.