

## النشرة الشهرية حول التطورات البترولية في الأسواق العالمية والدول الأعضاء

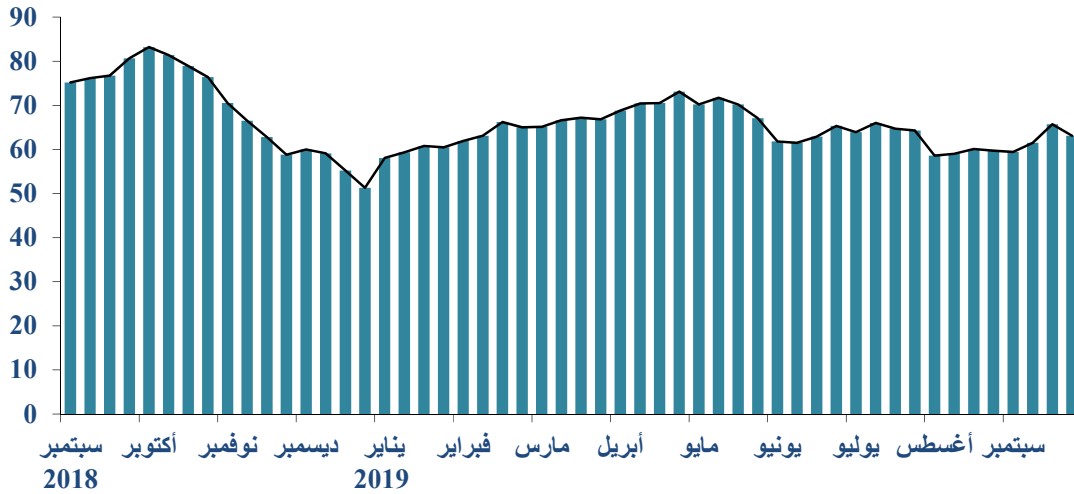
نوفمبر 2019

### أولاً: أسواق النفط العالمية

#### 1. أسعار النفط

ارتفع المعدل الشهري لأسعار سلة أوبك بنسبة 4.7% (2.8 دولار للبرميل) مقارنة بالشهر السابق ليصل إلى 62.4 دولار للبرميل خلال شهر سبتمبر 2019. وقد كان لتعطل الإمدادات وتزايد التوترات الجيوسياسية في منطقة الشرق الأوسط، دوراً رئيسياً في ارتفاع الأسعار خلال شهر سبتمبر 2019.

المعدل الاسبوعي للسعر الفوري لسلة خامات أوبك، 2018-2019 (دولار / برميل)



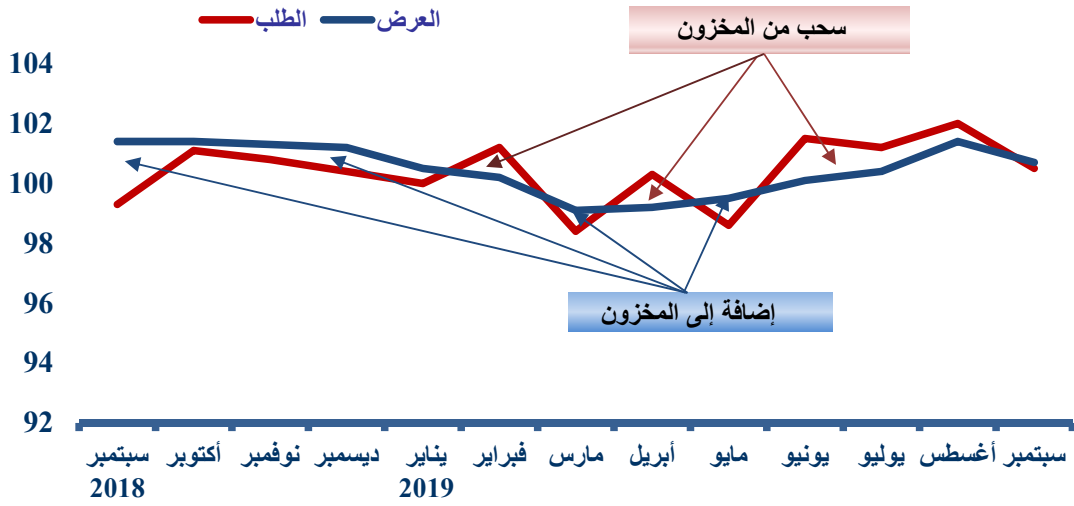
المصدر: منظمة الدول المصدرة للنفط ، أوبك.

#### 2. الطلب والعرض

إنخفض الطلب العالمي على النفط خلال شهر سبتمبر 2019 بمقدار 1.5 مليون ب/ي، أي بنسبة 1.5% ليصل إلى حوالي 100.5 مليون ب/ي. حيث إنخفض طلب مجموعة الدول الصناعية بنسبة 2% مقارنة بمستويات الشهر السابق ليصل إلى 48 مليون ب/ي. كما إنخفض طلب بقية دول العالم الأخرى بنسبة 0.8% مقارنة بمستويات الشهر السابق ليصل إلى 52.5 مليون ب/ي.

إنخفضت الإمدادات المعروضة من النفط خلال شهر سبتمبر 2019 بمقدار 0.7 مليون ب/ي، أي بنسبة 0.7% لتصل إلى حوالي 100.7 مليون ب/ي. حيث إنخفضت إمدادات الدول الأعضاء في أوبك من النفط الخام و سوائل الغاز الطبيعي بنسبة 2% مقارنة بمستويات الشهر السابق لتصل إلى 34.5 مليون ب/ي. بينما استقر إجمالي إمدادات الدول المنتجة من خارج أوبك عند نفس مستوى الشهر السابق وهو 66.2 مليون ب/ي.

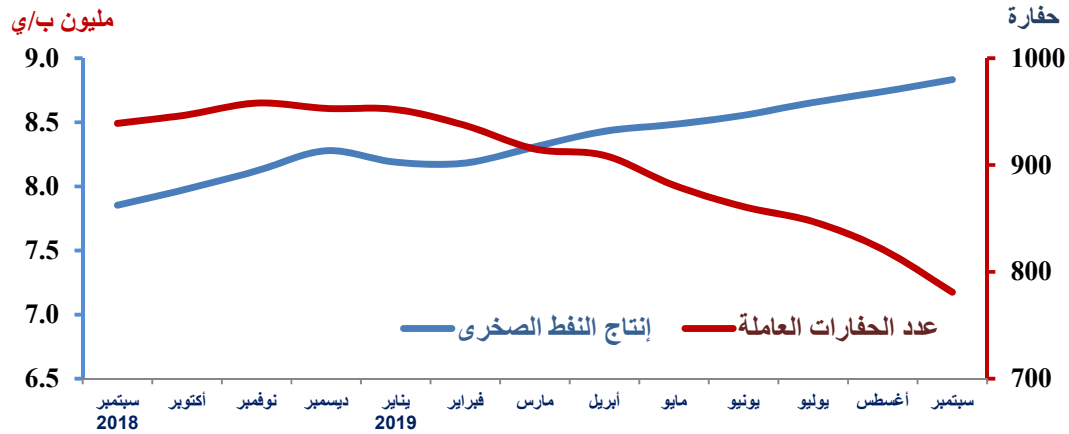
## العرض والطلب العالمي على النفط (مليون ب/ي)



المصدر: Energy Intelligence Briefing Oct. 23 , 2019

ارتفع إنتاج الولايات المتحدة من النفط الصخري خلال شهر سبتمبر 2019 بنحو 1.1% ليبلغ حوالي 8.8 مليون ب/ي، بينما انخفض عدد الحفارات العاملة للشهر العاشر على التوالي وبنحو 40 حفارة مقارنة بالشهر السابق ليبلغ نحو 781 حفارة.

### إنتاج النفط الصخري وعدد الحفارات العاملة في الولايات المتحدة الأمريكية

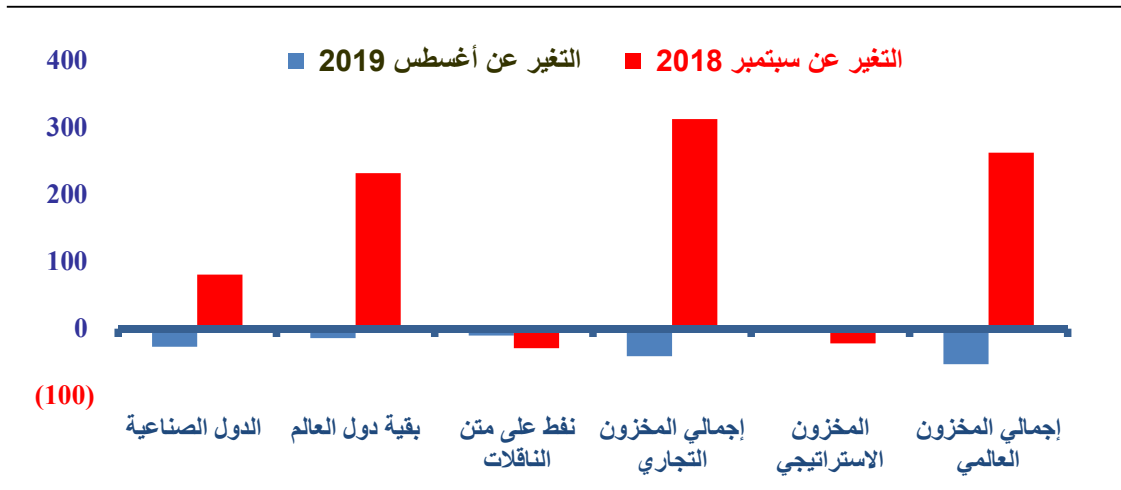


المصدر: EIA, Drilling Productivity Report for key tight oil and shale gas regions Oct. 2019.

### 3. المخزونات النفطية

إنخفض المخزون التجاري النفطي في الدول الصناعية خلال شهر سبتمبر 2019 بحوالي 27 مليون برميل مقارنة بالشهر السابق ليصل إلى 2947 مليون برميل، كما انخفض المخزون الإستراتيجي في دول منظمة التعاون الاقتصادي والتنمية وجنوب أفريقيا والصين بحوالي 4 مليون برميل مقارنة بالشهر السابق ليصل إلى 1824 مليون برميل.

## التغير في المخزون النفطي في نهاية شهر سبتمبر 2019 (مليون برميل)



المصدر: Oil Market intelligence, Dec. 2018 and Oct. 2019.

### 4. تجارة النفط

#### - واردات وصادرات الولايات المتحدة النفطية

☞ إنخفضت واردات الولايات المتحدة من النفط الخام خلال شهر سبتمبر 2019 بنحو 4.8% لتبلغ 6.6 مليون ب/ي، كما إنخفضت وارداتها من المنتجات النفطية بنحو 17.4% لتبلغ حوالي 2 مليون ب/ي.

☞ ارتفعت صادرات الولايات المتحدة من النفط الخام خلال شهر سبتمبر 2019 بنحو 6.5% لتبلغ 3.1 مليون ب/ي، بينما إنخفضت صادراتها من المنتجات النفطية بنحو 3.6% لتبلغ حوالي 5.1 مليون ب/ي.

#### ثانياً: أسواق الغاز الطبيعي العالمية

##### 1. الأسعار

☞ ارتفع المتوسط الشهري للسعر الفوري للغاز الطبيعي المسجل في مركز هنري بالسوق الأمريكي خلال شهر سبتمبر 2019 ليصل إلى 2.56 دولار لكل مليون (و ح ب).

☞ ارتفع متوسط أسعار استيراد الغاز الطبيعي المسيل في اليابان خلال شهر أغسطس 2019 بمقدار 0.7 دولار لكل مليون (و ح ب)، ليصل إلى 10.16 دولار لكل مليون (و ح ب)، وارتفع متوسط أسعار استيراد الغاز الطبيعي المسيل في الصين بمقدار 0.1 دولار لكل مليون (و ح ب)، ليصل إلى 8.45 دولار لكل مليون (و ح ب). بينما إنخفض متوسط أسعار استيراد الغاز الطبيعي المسيل في كوريا الجنوبية بمقدار 0.2 دولار لكل مليون (و ح ب)، ليصل إلى 9.20 دولار لكل مليون (و ح ب).

##### 2. الصادرات

☞ بلغت صادرات الدول العربية من الغاز الطبيعي المسيل إلى اليابان و كوريا الجنوبية والصين حوالي 2.730 مليون طن خلال شهر أغسطس 2019، مستأثرة بحصة 18.3% من الإجمالي.